



BUSTAMANTE

ADMINISTRACIÓN 2018-2021


MUNICIPIO BUSTAMANTE, TAMAULIPAS

CUENTA PÚBLICA EJERCICIO 2019

**R. AYUNTAMIENTO DE BUSTAMANTE
TAMAULIPAS**

ADMINISTRACION 2018-2020

TAM
TAMAULIPAS



Relación de Estados Financieros que Integran la Cuenta Pública del Ejercicio 2019.

Formato	Nombre
---------	--------

Estados e Información Contable

- 1.- Estado de Situación Financiera
- 2.- Estado de Actividades
- 3.- Estado de Variación en la Hacienda Pública
- 4.- Estado de Cambios en la Situación Financiera
- 5.- Estado de Flujos de Efectivo
- 6.- Estado Analítico del Activo

Estados e Informes Presupuestarios

- 8.- Estado Analítico de Ingresos
- 9.- Estado Analítico del Ejercicio del Presupuesto de Egresos
- 9.1.- Clasificación por Objeto del Gasto (Capítulo y concepto)
- 9.2.- Clasificación Económica (por Tipo de Gasto)
- 9.3.- Clasificación Administrativa
- 9.4.- Clasificación Funcional (Finalidad y Función)

Anexos

- A1 Relación de Bienes Inmuebles que Componen el Patrimonio
- A2 Relación de Bienes Muebles que Componen el Patrimonio
- A3 Relación de cuentas bancarias productivas específicas
- A4 Montos Pagados por Ayudas y Subsidios
- A5a Anexo De Obras Ejecutadas Por Contrato
- A5b Anexo De Obras Ejecutadas Por Administración Directa
- A6 Estados de Origen y Aplicación de Recursos

Notas a los Estados Financieros

- I **Notas al Estado de Situación Financiera**
 - 7.1.1.- Fondos de afectación específica e Inversiones Financieras
 - 7.1.2.- Contribuciones pendientes de cobro y por recuperar de hasta cinco ejercicios anteriores.
 - 7.1.3.- Derechos a recibir efectivo y equivalentes, y bienes o servicios a recibir, desagregados por su fecha de vencimiento.
 - 7.1.4.- Bienes Disponibles para su Transformación (Inventarios)
 - 7.1.5.- Almacén y método de valuación
 - 7.1.6-7.- Inversiones Financieras a Largo Plazo
 - 7.1.8.- Bienes Muebles e Inmuebles. Monto, método de depreciación, tasas aplicadas y los criterios de aplicación.
 - 7.1.9.- Activos intangibles y diferidos, su monto y naturaleza, amortización, tasa y método aplicados.
 - 7.1.10.- Estimaciones y Deterioros
 - 7.1.11.- Otros Activos
 - 7.1.12.- Relación de las cuentas y documentos por pagar por su vencimiento.
 - 7.1.13.- Fondos de Bienes de Terceros en Administración y/o en Garantía a corto y largo plazo.
 - 7.1.14.- Tipo, monto, naturaleza y características de Pasivos diferidos y otros.
- II **Notas al Estado de Actividades**
 - 7.II.1.- Informar los montos totales de cada clase (tercer nivel del Clasificador por Rubro de Ingresos).
 - 7.II.2.- Tipo, monto y naturaleza de la cuenta de otros ingresos.
 - 7.II.3.- Explicar aquellas cuentas de gastos que en lo individual representen el 10% o más del total de los gastos.
- III **Notas al Estado de Variación en la Hacienda Pública**
 - 7.III.1-2 Informar de las modificaciones al patrimonio.
- IV **Notas al Estado de Flujos de Efectivo**
 - 7.IV.1.- Análisis de los saldos inicial y final en la cuenta de efectivo y equivalentes.
 - 7.IV.2.- Detallar las adquisiciones de bienes muebles e inmuebles.

7.IV.3.- Conciliación de los Flujos de Efectivo Netos de las Actividades de Operación y la cuenta de Ahorro/Desahorro antes de Rubros Extraordinarios.

V Conciliación entre los ingresos presupuestarios y contables, así como entre los egresos presupuestarios y los gastos contables

7.V.1.- Conciliación entre los Ingresos Presupuestarios y Contables

7.V.2.- Conciliación entre los Egresos Presupuestarios y los Gastos Contables

GA Notas de Gestión Administrativa

7.GA.1.- Introducción

7.GA.2.- Panorama Económico y Financiero

7.GA.3.- Autorización e Historia

7.GA.4.- Organización y Objeto Social

7.GA.5.- Bases de Preparación de los Estados Financieros

7.GA.6.- Políticas de Contabilidad Significativas

7.GA.7.- Posición en Moneda Extranjera y Protección por Riesgo Cambiario

7.GA.8.1.- Reporte Analítico del Activo

7.GA.8.2.- Reporte Analítico del Activo Capitalizable

7.GA.9.- Fideicomisos, Mandatos y Análogos

7.GA.10.- Reporte de la Recaudación

7.GA.11.- Información sobre la Deuda y el Reporte Analítico de la Deuda

7.GA.12.- Calificaciones otorgadas

7.GA.13.- Proceso de Mejora

7.GA.14.- Información por Segmentos

7.GA.15.- Eventos Posteriores al Cierre

7.GA.16.- Partes Relacionadas

Ley de Disciplina Financiera

- 1 Estado de Situación Financiera Detallado
- 2 Informe Analítico de la Deuda Pública y Otros Pasivos
- 3 Informe Analítico de Obligaciones Diferentes de Financiamientos
- 4 Balance Presupuestario
- 5 Estado Analítico de Ingresos Detallado
- 6 Estado Analítico del Ejercicio del Presupuesto de Egresos Detallado
- 7 a) Proyecciones de Ingresos
- 7 b) Proyecciones de Egresos
- 7 c) Resultados de Ingresos
- 7 d) Resultados de Egresos
- 8 Informe sobre Estudios Actuariales




BUSTAMANTE

ADMINISTRACIÓN 2018-2021

ESTADOS E INFORMACION CONTABLE

Tam
TAMAULIPAS





MUNICIPIO DE BUSTAMANTE, TAMAULIPAS.
Estado de Situación Financiera.
Al 31 de Diciembre de 2019.



	2019	2018
ACTIVO		
Activo Circulante		
Efectivo y Equivalentes	\$ 5,800,455.01	\$ 5,662,090.45
Derechos a Recibir Efectivo o Equivalentes	1,234,915.75	872,197.69
Derechos a Recibir Bienes o Servicios	3,612,610.24	3,836,963.74
Inventarios	952,929.02	952,929.02
Almacenes		
Estimación por Pérdida o Deterioro de Activos Circulantes		
Otros Activos Circulantes		
Total de Activos Circulantes	\$ 5,800,455.01	\$ 5,662,090.45
Activo No Circulante		
Inversiones Financieras a Largo Plazo		
Bienes a Recibir Efectivo o Equivalentes a Largo Plazo		
Bienes Inmuebles, Infraestructura y Construcciones en Proceso	8,000,000.00	47,268,405.22
Bienes Muebles	8,178,374.56	8,221,984.60
Activos Intangibles	62,270.12	62,270.12
Depreciaciones, Deterioro y Amortización Acumulada de Bienes		
Activos Diferidos	321,701.15	68,400.00
Estimación por Pérdida o Deterioro de Activos no Circulantes		
Otros Activos no Circulantes		
Total de Activos No Circulantes	\$ 15,987,345.53	\$ 55,611,059.94

	2019	2018
PASIVO		
2.1 Pasivo Circulante		
2.1.1 Cuentas por Pagar a Corto Plazo		
2.1.2 Documentos por Pagar Corto Plazo		
2.1.3 Porción a Corto Plazo de la Deuda Pública a Largo Plazo		
2.1.4 Títulos y Valores a Corto Plazo		
2.1.5 Pasivos Diferidos a Corto Plazo		
2.1.6 Fondos y Bienes de Terceros en Garantía y/o Administración a Corto Plazo		
2.1.7 Provisiones a Corto Plazo		
2.1.9 Otros Pasivos a Corto Plazo		
Total de Pasivos Circulantes	\$ 2,377,313.28	\$ 2,674,238.50
2.2 Pasivo No Circulante		
2.2.1 Cuentas por Pagar a Largo Plazo		
2.2.2 Documentos por Pagar a Largo Plazo		
2.2.3 Deuda Pública a Largo Plazo		
2.2.4 Pasivos Diferidos a Largo Plazo		
2.2.5 Fondos y Bienes de Terceros en Garantía y/o Administración a Largo Plazo		
2.2.6 Provisiones a Largo Plazo		
Total de Pasivos No Circulantes	\$ 2,377,313.28	\$ 2,674,238.50

	2019	2018
3 HACIENDA PÚBLICA / PATRIMONIO		
3.1 Hacienda Pública / Patrimonio Contribuido		
3.1.1 Aportaciones		
3.1.2 Donaciones de Capital		
3.1.3 Actualización de la Hacienda Pública / Patrimonio		
3.2 Hacienda Pública / Patrimonio Generado		
3.2.1 Resultado del Ejercicio (Ahorro/Desahorro)	\$ 19,410,485.28	\$ 58,598,911.89
3.2.2 Resultado de Ejercicios Anteriores	301,525.96	33,708,746.96
3.2.3 Revalúos	19,108,959.30	24,890,164.93
3.2.4 Reservas		
3.2.5 Rectificaciones de Resultados de Ejercicios Anteriores		
3.3 Exceso o Insuficiencia en la Actualización de la Hacienda Pú.		
3.3.1 Resultado por Tenencia de Activos no Monetarios		
3.3.2 Resultado por Posición Monetaria		
Total Hacienda Pública / Patrimonio	\$ 19,410,485.28	\$ 58,598,911.89
Total de Pasivo / Hacienda Pública / Patrimonio	\$ 21,787,796.54	\$ 61,273,150.39

	2019	2018
LEY DE INGRESOS		
Ley de Ingresos Bndada	\$ 63,993,101.00	\$ 52,214,480.00
Ley de Ingresos por Egresos Aprobado	\$ 1,694,932.55	\$ 2,276,423.24
Modificaciones a la Ley de Ingresos Estimada	\$ 1,555.17	\$ 14,449,348.41
Ley de Ingresos (Cuentas de Ingresos Comprometido)	\$ 70.86	\$ 64,387,405.17
Ley de Ingresos (Cuentas de Egresos Devengado)	\$ 20.86	\$ 64,387,405.17
Ley de Ingresos (Cuentas de Egresos Ejercicio)		\$ 64,387,405.17
Ley de Ingresos (Cuentas de Egresos Pagado)		\$ 64,387,405.17
Total de Ingresos	\$ 65,689,101.00	\$ 124,715,160.00



RESIDENTE MUNICIPAL
BUSTAMANTE, TAM.
2018 - 2021

RESIDENCIA MUNICIPAL

RESIDENTE MUNICIPAL
BUSTAMANTE, TAM.
2018 - 2021



RESIDENTE MUNICIPAL
BUSTAMANTE, TAM.
2018 - 2021

CONTRALORIA MUNICIPAL

"Bajo protesta de decir verdad, los Estados Financieros y sus notas, son razonablemente correctos y son responsabilidad del emisor"



MUNICIPIO DE BUSTAMANTE, TAMAULIPAS.
Estado de Actividades.
Del 1° de Enero al 31 de Diciembre de 2019.



	2019	2018
4 INGRESOS Y OTROS BENEFICIOS		
4.1 Ingresos de la Gestión:	\$ 443,849.22	\$ 234,287.26
4.1.1 Impuestos	443,849.22	204,063.11
4.1.2 Cuotas y aportaciones de seguridad social		
4.1.3 Contribuciones de Mejoras		
4.1.4 Derechos	-	11,696.89
4.1.5 Productos de Tipo Corriente ¹	-	18,527.26
4.1.6 Aprovechamientos de Tipo corriente		
4.1.7 Ingresos por Venta de Bienes y Servicios		
4.1.9 Ingresos no Comprendidos en las Fracciones de la Ley de Ingresos Causados en Ejercicios Fiscales Anteriores Pendientes de Liquidación o Pago		
4.2 Participaciones, Aportaciones, Transferencias, Asignaciones, Subsidios y Otras Ayudas	\$ 60,822,871.64	\$ 60,294,212.02
4.2.1 Participaciones y Aportaciones	60,822,871.64	60,294,212.02
4.2.2 Transferencias, Asignaciones, subsidios y Otras Ayudas		
4.3 Otros Ingresos y Beneficios	\$ 3.00	\$ -
4.3.1 Ingresos Financieros	-	-
4.3.2 Incremento por Variación de Inventarios		
4.3.3 Disminución del Exceso de Estimaciones por Perdida o Deterioro u Obsolescencia		
4.3.4 Disminución del Exceso de Provisiones	-	
4.3.9 Otros Ingresos y Beneficios Varios	3.00	
Total de Ingresos y Otros Beneficios	\$ 61,266,723.86	\$ 60,528,499.28
5 GASTOS Y OTRAS PÉRDIDAS		
5.1 Gastos de Funcionamiento	\$ 25,829,713.30	\$ 24,013,064.59
5.1.1 Servicios Personales	7,928,309.60	7,107,509.22
5.1.2 Materiales y Suministros	7,577,814.92	6,298,029.75
5.1.3 Servicios Generales	10,323,588.78	10,607,525.62
5.2 Transferencias, Asignaciones, Subsidios y Otras Ayudas	\$ 4,181,722.14	\$ 2,806,687.73
5.2.1 Transferencias Internas y Asignaciones al Sector Público		
5.2.2 Transferencias al Resto del Sector Público		
5.2.3 Subsidios y Subvenciones		
5.2.4 Ayudas Sociales	4,181,722.14	2,806,687.73
5.2.5 Pensiones y Jubilaciones		
5.2.6 Transferencias a Fideicomisos, Mandatos y Contratos Análogos		
5.2.7 Transferencias a la Seguridad Social		
5.2.8 Donativos		
5.2.9 Transferencias al Exterior		
5.3 Participaciones y Aportaciones	-	-
5.3.1 Participaciones		
5.3.2 Aportaciones		
5.3.3 Convenios		
5.4 Intereses, Comisiones y Otros Gastos de la Deuda Pública	-	-
5.4.1 Intereses de la Deuda Pública		
5.4.2 Comisiones de la Deuda Pública		
5.4.3 Gastos de la Deuda Pública		
5.4.4 Costo por Coberturas		
5.4.5 Apoyos Financieros		


Bajo protesta de decir verdad declaramos que los Estados Financieros y sus notas, son razonablemente correctos y son responsabilidad del emisor



MUNICIPIO DE BUSTAMANTE, TAMAULIPAS.
 Estado de Actividades.
 Del 1° de Enero al 31 de Diciembre de 2019.



	2019	2018
5.5 Otros Gastos y Pérdidas Extraordinarias	\$ 207,113.09	\$ -
5.5.1 Estimaciones, Depreciaciones, Deterioros, Obsolescencia y Amortizaciones	207,113.09	
5.5.2 Provisiones		
5.5.3 Disminución de Inventarios		
5.5.4 Aumento por Insuficiencia de Estimaciones por Pérdida o Deterioro y Obsolescencia		
5.5.5 Aumento por Insuficiencia de Provisiones		
5.5.9 Otros Gastos		
5.6 Inversión Pública	\$ 30,746,649.37	\$ -
5.6.1 Inversión Pública No Capitalizable	30,746,649.37	
Total de Gastos y Otras Pérdidas	\$ 60,965,197.90	\$ 26,819,752.32
Resultado del Ejercicio (Ahorro/Desahorro)	\$ 301,525.96	\$ 33,708,746.96


PRESIDENTE MUNICIPAL
Maricela Rodríguez Ale
 C. MARICELA RODRIGUEZ
 GONZALEZ

 R. AYUNTAMIENTO
 BUSTAMANTE, TAM.
 2018 - 2021
 PRESIDENCIA
 MUNICIPAL

TESORERO MUNICIPAL
Jose Daniel Perez
 JOSE DANIEL PEREZ

 R. AYUNTAMIENTO
 BUSTAMANTE, TAM.
 2018 - 2021
 TESORERÍA
 MUNICIPAL

SINDICO MUNICIPAL
Ramon Maldonado
 C. RAMON MALDONADO
 GARRIZALES

 R. AYUNTAMIENTO
 BUSTAMANTE, TAM.
 2018 - 2021
 SINDICATURA

CONTRALOR MUNICIPAL
Maximino Castillo Becerra
 C. MAXIMINO CASTILLO
 BECERRA

 R. AYUNTAMIENTO
 BUSTAMANTE, TAM.
 2018-2021
 CONTRALORÍA
 MUNICIPAL

* No se incluyen: Utilidades e Intereses. Por ley los ingresos no se revelan como Ingresos Financieros.



MUNICIPIO DE BUSTAMANTE, TAMAULIPAS.
Estado de Cambios en la Situación Financiera.
Del 01 de Enero al 31 de Diciembre del 2019.



Concepto	Origen	Aplicación
ACTIVO	\$ 39,485,351.85	
Activo Circulante		\$ 138,364.56
Efectivo y Equivalentes		\$ 362,718.06
Derechos a Recibir Efectivo o Equivalentes	\$ 224,353.50	
Derechos a Recibir Bienes o Servicios		
Inventarios		
Almacenes		
Estimación por Pérdida o Deterioro de Activos Circulantes		
Otros Activos Circulantes		
Activo No Circulante	\$ 39,623,716.41	
Inversiones Financieras a Largo Plazo		
Derechos a Recibir Efectivo o Equivalentes a Largo Plazo		
Bienes Inmuebles, Infraestructura y Construcciones en Proceso	\$ 39,258,405.22	
Bienes Muebles	\$ 43,610.04	
Activos Intangibles		
Depreciación, Deterioro y Amortización Acumulada de Bienes	\$ 321,701.15	
Activos Diferidos		
Estimación por Pérdida o Deterioro de Activos No Circulantes		
Otros Activos no Circulantes		
PASIVO		
Pasivo Circulante		\$ 296,925.22
Cuentas por Pagar a Corto Plazo		\$ 236,479.22
Documentos por Pagar Corto Plazo		\$ 60,446.00
Porción a Corto Plazo de la Deuda Pública a Largo Plazo		
Títulos y Valores a Corto Plazo		
Pasivos Diferidos a Corto Plazo		
Fondos y Bienes de Terceros en Garantía y/o Administración a Corto Plazo		
Provisiones a Corto Plazo		
Otros Pasivos a Corto Plazo		
Pasivo No Circulante	\$ -	\$ -
Cuentas por Pagar a Largo Plazo		
Documentos por Pagar a Largo Plazo		
Deuda Pública a Largo Plazo		
Pasivos Diferidos a Largo Plazo		
Fondos y Bienes de Terceros en Garantía y/o Administración a Largo Plazo		
Provisiones a Largo Plazo		
HACIENDA PÚBLICA / PATRIMONIO		
Hacienda Pública / Patrimonio Contribuido		
Aportaciones		
Donaciones de Capital		
Actualización de la Hacienda Pública / Patrimonio		
Hacienda Pública / Patrimonio Generado		\$ 39,188,426.63
Resultado del Ejercicio (Ahorro/Desahorro)		\$ 33,407,221.00
Resultado de Ejercicios Anteriores		\$ 5,781,205.63
Revalúos		
Reservas		
Rectificaciones de Resultados de Ejercicios Anteriores		
Exceso o Insuficiencia en la Actualización de la Hacienda Pública / Patrimonio		

"Bajo protesta de decir verdad declaramos que los Estados Financieros y sus notas, son razonablemente correctos y son responsabilidad del emisor"



MUNICIPIO DE BUSTAMANTE, TAMAULIPAS.
Estado de Cambios en la Situación Financiera.
Del 01 de Enero al 31 de Diciembre del 2019.



Concepto	Orden	Aplicación
Resultado por Posición Monetaria		
Resultado por Tenencia de Activos no Monetarios		
TOTAL DE PASIVO Y PATRIMONIO		\$ 39,485,351.85

PRESIDENTE MUNICIPAL

Maricela Rodríguez Glez
 C. MARICELA RODRIGUEZ
 GONZALEZ

TESORERO MUNICIPAL

Jose Bernal Pérez
 C. JOSE BERNAL PÉREZ

SINDICO MUNICIPAL

Ramon Maldonado
 C. RAMON MALDONADO
 CARRIZALES

CONTRALOR MUNICIPAL

Maximino Castillo Becerra
 C. MAXIMINO CASTILLO
 BECERRA



R. AYUNTAMIENTO
 BUSTAMANTE, TAM.
 2018 - 2021
**PRESIDENCIA
 MUNICIPAL**



R. AYUNTAMIENTO
 BUSTAMANTE, TAM.
 2018 - 2021
**TESORERÍA
 MUNICIPAL**



R. AYUNTAMIENTO
 BUSTAMANTE, TAM.
 2018 - 2021
SINDICATURA



R. AYUNTAMIENTO
 BUSTAMANTE, TAM.
 2018-2021
**CONTRALORÍA
 MUNICIPAL**



MUNICIPIO DE BUSTAMANTE, TAMAULIPAS.
Estado de Flujos de Efectivo.
Del 1° de Enero al 31 de Diciembre de 2019.



CONCEPTO	2019	2018
Flujos de Efectivo de las Actividades de Operación		
Origen	\$ 61,266,720.86	\$ 60,528,499.28
Impuestos	331,968.00	204,063.11
Cuotas y Aportaciones de Seguridad Social		
Contribuciones de Mejoras		
Derechos	101,258.24	11,696.89
Productos de Tipo Corriente	10,622.98	18,527.26
Aprovechamientos de Tipo Corriente		
Ingresos por Venta de Bienes y Servicios		
Ingresos no Comprendidos en las Fracciones de la Ley de Ingresos Causados en Ejercicios Fiscales Anteriores Pendientes de Liquidación o Pago		
Participaciones y Aportaciones	60,822,871.64	60,294,212.02
Transferencias, Asignaciones, Subsidios y Otras Ayudas		
Otros Orígenes de Operación		
Aplicación	\$ 29,983,781.04	\$ 26,819,752.32
Servicios Personales	7,928,309.60	7,107,509.22
Materiales y Suministros	7,577,814.92	6,298,029.75
Servicios Generales	10,295,934.38	10,607,525.62
Transferencias Internas y Asignaciones al Sector Público		
Transferencias al Resto del Sector Público		
Subsidios y Subvenciones		
Ayudas Sociales	4,181,722.14	2,806,687.73
Pensiones y Jubilaciones		
Transferencias a Fideicomisos, Mandatos y Contratos Análogos		
Transferencias a la Seguridad Social		
Donativos		
Transferencias al Exterior		
Participaciones		
Aportaciones		
Convenios		
Otras Aplicaciones de Operación		
Flujos Netos de Efectivo por Actividades de Operación	\$ 31,282,939.82	\$ 33,708,746.96

Flujos de Efectivo de las Actividades de Inversión		
Origen	\$ 30,800,645.36	\$ 38,525,011.13
Bienes Inmuebles, Infraestructura y Construcciones en Proceso		
Bienes Muebles		
Otros Orígenes de Inversión		
Aplicación	\$ 30,800,645.36	\$ 38,525,011.13
Bienes Inmuebles, Infraestructura y Construcciones en Proceso	30,746,649.36	37,721,740.05
Bienes Muebles	53,996.00	803,271.08
Otros Aplicaciones de Inversión		42,641.72
Flujos Netos de Efectivo por Actividades de Inversión	\$ 30,800,645.36	\$ 21,426,117.06

Flujos Netos de Efectivo por Actividades de Inversión

ESTADOS UNIDOS MEXICANOS
 PRESIDENTE MUNICIPAL
 C. MARCELA RAFAEL GONZALEZ

R. AYUNTAMIENTO BUSTAMANTE, TAM.
 2018 - 2021

PRESIDENCIA MUNICIPAL

ESTADOS UNIDOS MEXICANOS
 TESORERÍA MUNICIPAL
 C. JOSE PEREZ

R. AYUNTAMIENTO BUSTAMANTE, TAM.
 2018 - 2021

TESORERÍA MUNICIPAL

ESTADOS UNIDOS MEXICANOS
 SINDICATURA
 C. RAMON MALDONADO

R. AYUNTAMIENTO BUSTAMANTE, TAM.
 2018 - 2021

SINDICATURA

ESTADOS UNIDOS MEXICANOS
 CONTRALORÍA MUNICIPAL
 C. MAURICIO CASAS

R. AYUNTAMIENTO BUSTAMANTE, TAM.
 2018-2021
 CONTRALORÍA MUNICIPAL



MUNICIPIO DE BUSTAMANTE, TAMAULIPAS.
Estado de Flujos de Efectivo.
Del 1° de Enero al 31 de Diciembre de 2019.



CONCEPTO	2019	2018
Origen	\$ 2,170,536.11	\$ 1,375,898.34
Endeudamiento Neto		
Interno		
Externo		
Otros Orígenes de Financiamiento	2,170,536.11	1,375,898.34
Aplicación	\$ 2,290,112.51	\$ 1,465,539.06
Servicios de la Deuda		
Interno		
Externo		
Otras Aplicaciones de Financiamiento	2,290,112.51	1,465,539.06
Flujos Netos de Efectivo por Actividades de Financiamiento	\$ 119,576.40	\$ 89,640.72
Incremento/Disminución Neta en el Efectivo y Equivalentes al Efectivo	\$ 362,718.06	-\$ 3,948,546.61
Efectivo y Equivalente al Efectivo al Inicio del Ejercicio	\$ 872,197.69	\$ 4,820,744.30
Efectivo y Equivalente al Efectivo al Final del Ejercicio	\$ 1,234,915.75	\$ 872,197.69

ESTADOS UNIDOS MEXICANOS
 PRESIDENTE MUNICIPAL
Maicela Rodríguez Gtz
 R. AYUNTAMIENTO
 BUSTAMANTE, TAM.
 2018 - 2021
 PRESIDENCIA
 MUNICIPAL

ESTADOS UNIDOS MEXICANOS
 TESORERÍA MUNICIPAL
 C. JOSE BERNAL PEREZ
 R. AYUNTAMIENTO
 BUSTAMANTE, TAM.
 2018 - 2021
 TESORERÍA
 MUNICIPAL

ESTADOS UNIDOS MEXICANOS
 SINDICATURA MUNICIPAL
 C. RAFAEL DONATO
 R. AYUNTAMIENTO
 BUSTAMANTE, TAM.
 2018 - 2021
 SINDICATURA

ESTADOS UNIDOS MEXICANOS
 CONTRALORIA MUNICIPAL
 C. MARCELO ESTEBAN
 R. AYUNTAMIENTO
 BUSTAMANTE, TAM.
 2018-2021
 CONTRALORIA
 MUNICIPAL



MUNICIPIO DE BUSTAMANTE, TAMAULIPAS.
Estado Analítico del Activo.
Del 1º Enero al 31 de Diciembre de 2019.



Concepto	Saldo Inicial 1	Cargos del Periodo 2	Abonos del Periodo 3	Saldo Final 4 (1+2-3)	Variación del Periodo 5-(4-1)
ACTIVO	\$ 84,862,680.37	\$ 155,628,863.69	\$ 218,703,745.52	\$ 21,787,798.54	-\$ 63,074,881.83
Activo Circulante	\$ 5,662,090.45	\$ 124,828,218.33	\$ 124,689,853.77	\$ 5,800,455.01	\$ 138,364.56
Efectivo y Equivalentes	872,197.69	63,437,256.97	63,074,538.91	1,234,915.75	362,718.06
Derechos a Recibir Efectivo o Equivalentes	3,836,963.74	61,390,961.36	61,615,314.86	3,612,610.24	224,353.50
Derechos a Recibir Bienes o Servicios	952,929.02	-	-	952,929.02	-
Inventarios	-	-	-	-	-
Almacenes	-	-	-	-	-
Estimación por Pérdida o Deterioro de Activos Circulantes	-	-	-	-	-
Otros Activos Circulantes	-	-	-	-	-
Activo No Circulante	\$ 79,200,589.92	\$ 30,800,645.36	\$ 94,013,891.75	\$ 15,987,343.53	-\$ 63,213,246.39
Inversiones Financieras a Largo Plazo	-	-	-	-	-
Derechos a Recibir Efectivo o Equivalentes a Largo Plazo	-	-	-	-	-
Bienes Inmuebles, Infraestructura y Construcciones en Proceso	70,847,935.20	30,746,649.36	93,594,584.56	8,000,000.00	62,847,935.20
Bienes Muebles	8,221,984.60	53,996.00	97,606.04	8,178,374.56	43,610.04
Activos Intangibles	62,270.12	-	-	62,270.12	-
Depreciación, Deterioro y Amortización Acumulada de Bienes	-	-	321,701.15	321,701.15	321,701.15
Activos Diferidos	68,400.00	-	-	68,400.00	-
Estimación por Pérdida o Deterioro de Activos No Circulantes	-	-	-	-	-
Otros Activos no Circulantes	-	-	-	-	-

ESTADOS UNIDOS MEXICANOS
PRESIDENCIA MUNICIPAL
Paicela Rodríguez
R. AYUNTAMIENTO
BUSTAMANTE, TAM.
2018 - 2021
PRESIDENCIA
MUNICIPAL

ESTADOS UNIDOS MEXICANOS
TESORERÍA MUNICIPAL
C. JOSE BERNARDO PEREZ
R. AYUNTAMIENTO
BUSTAMANTE, TAM.
2018 - 2021
SINDICATURA
MUNICIPAL

ESTADOS UNIDOS MEXICANOS
SINDICATURA MUNICIPAL
Ramón Maldonado
C. RAMON MALDONADO PERAZALES
R. AYUNTAMIENTO
BUSTAMANTE, TAM.
2018 - 2021
TESORERÍA
MUNICIPAL

ESTADOS UNIDOS MEXICANOS
CONTRALORIA MUNICIPAL
Castillo
R. AYUNTAMIENTO
BUSTAMANTE, TAM.
2018-2021
CONTRALORIA
MUNICIPAL




BUSTAMANTE

ADMINISTRACIÓN 2018-2021

ESTADOS E INFORMES PRESUPUESTARIOS

Tam
TAMAULIPAS





MUNICIPIO DE BUSTAMANTE, TAMAULIPAS.
Estado Analítico del Ejercicio del Presupuesto de Egresos.
Clasificación por Objeto del Gasto Capítulo del Gasto (Capítulo y Concepto).
Del 01 de Enero al 31 de Diciembre del 2019.



	Concepto	Egresos					Subejercicio 9 = (3+4)
		Aprobado 1	Ampliaciones/ (Reducciones) 2	Modificado (3=1+2)	Devengado 4	Pagado 5	
1000	Servicios Personales	\$ 8,604,500.00	\$ 470,000.00	\$ 8,134,500.00	\$ 7,928,309.60	\$ 7,928,309.60	\$ 206,190.40
1100	Remuneraciones al Personal de Carácter Permanente	6,846,000.00	(1,070,000.00)	5,776,000.00	5,736,022.39	5,736,022.39	39,977.61
1200	Remuneraciones al Personal de Carácter Transitorio	20,500.00	-	20,500.00	-	-	20,500.00
1300	Remuneraciones Adicionales y Especiales	1,738,000.00	(226,000.00)	1,512,000.00	1,367,287.21	1,367,287.21	144,712.79
1400	Seguridad Social	-	-	-	-	-	-
1500	Otras Prestaciones Sociales y Económicas	-	826,000.00	826,000.00	825,000.00	825,000.00	1,000.00
1600	Previsiones	-	-	-	-	-	-
1700	Pago de Estímulos a Servidores Públicos	-	-	-	-	-	-
2000	Materiales y Suministros	\$ 8,486,213.00	\$ 655,244.20	\$ 7,830,968.80	\$ 7,577,814.92	\$ 7,577,814.92	\$ 253,153.88
2100	Materiales de Administración, Emisión de Documentos y Artículos Oficiales	1,631,000.00	892,026.53	2,523,026.53	2,485,988.71	2,485,988.71	37,037.82
2200	Alimentos y Utensilios	800,000.00	(365,000.00)	435,000.00	431,616.56	431,616.56	3,383.44
2300	Materias Primas y Materiales De Producción y Comercialización	1,190,000.00	998,470.37	2,188,470.37	2,166,363.55	2,166,363.55	22,106.82
2400	Materiales y Artículos de Construcción y de Reparación	100,000.00	200,000.00	300,000.00	292,873.95	292,873.95	7,126.05
2500	Productos Químicos, Farmacéuticos y de Laboratorio	3,735,213.00	(2,563,741.10)	1,171,471.90	1,046,129.95	1,046,129.95	125,341.95
2600	Combustibles, Lubrificantes y Aditivos	260,000.00	11,000.00	271,000.00	247,572.40	247,572.40	23,427.60
2700	Vestuario, Blancos, Prendas de Protección y Artículos Deportivos	-	-	-	-	-	-
2800	Materiales y Suministros para Seguridad	770,000.00	172,000.00	942,000.00	907,269.80	907,269.80	34,730.20
2900	Herramientas, Refacciones y Accesorios Menores	\$ 11,840,741.00	\$ 1,049,333.97	\$ 10,791,407.03	\$ 10,323,588.78	\$ 10,295,934.38	\$ 487,818.25
3000	Servicios Generales	2,552,000.00	(417,920.62)	2,134,179.38	1,862,976.80	1,862,976.80	271,202.58
3100	Servicios Básicos	1,934,000.00	1,205,400.00	3,139,400.00	3,075,226.00	3,075,226.00	64,174.00
3200	Servicios de Atendimento	350,000.00	(165,000.00)	185,000.00	156,600.00	156,600.00	28,400.00
3300	Servicios Profesionales, Científicos, Técnicos y Otros Servicios	135,000.00	(48,500.00)	86,500.00	46,027.36	46,027.36	40,472.64
3400	Servicios Financieros, Bancarios y Comerciales	2,143,000.00	(1,786,400.00)	376,600.00	352,355.89	352,355.89	24,244.11
3500	Servicios de Instalación, Reparación, Mantenimiento y Conservación	700,000.00	104,277.64	804,277.64	784,652.78	784,652.78	19,624.86
3600	Servicios de Comunicación Social y Publicidad	138,741.00	(100,000.00)	38,741.00	30,635.32	30,635.32	8,105.68
3700	Servicios de Traslado y Viáticos	3,396,000.00	467,000.00	3,863,000.00	3,855,367.63	3,827,703.23	7,642.37
3800	Servicios Oficiales	492,000.00	(328,290.99)	163,709.01	159,757.00	159,757.00	3,952.01
3900	Otros Servicios Generales	\$ 3,805,000.00	\$ 387,448.57	\$ 4,192,448.57	\$ 4,181,722.14	\$ 4,181,722.14	\$ 10,726.43
4000	Transferencias, Asignaciones, Subsidios y Otras Ayudas	-	-	-	-	-	-
4100	Transferencias Internas y Asignaciones al Sector Público	-	-	-	-	-	-
4200	Transferencias al Resto del Sector Público	-	-	-	-	-	-
4300	Subsidios y Subvenciones	3,805,000.00	387,448.57	4,192,448.57	4,181,722.14	4,181,722.14	10,726.43
4400	Ayudas Sociales	-	-	-	-	-	-
4500	Pensiones y Jubilaciones	-	-	-	-	-	-
4600	Transferencias a Fideicomisos, Mandatos y Otros Análogos	-	-	-	-	-	-
4700	Transferencias a la Seguridad Social	-	-	-	-	-	-
4800	Donativos	-	-	-	-	-	-
4900	Transferencias al Exterior	-	-	-	-	-	-
5000	Bienes Muebles, Inmuebles e Intangibles	\$ 1,334,931.00	\$ 830,000.00	\$ 504,931.00	\$ 53,996.00	\$ 53,996.00	\$ 450,935.00
5100	Mobiliario y Equipo de Administración	145,000.00	(80,000.00)	65,000.00	53,996.00	53,996.00	11,004.00
5200	Mobiliario y Equipo Educativo y Recreativo	-	-	-	-	-	-
5300	Equipo de Instrumental Médico y de Laboratorio	-	(500,000.00)	-	-	-	-
5400	Vehículos y Equipo de Transporte	-	-	-	-	-	-
5500	Equipo de Defensa y Seguridad	-	-	-	-	-	-
5600	Maquinaria, Otros Equipos y Herramientas	-	-	-	-	-	-

"Bajo protesta de decir verdad declaramos que los Estados Financieros y sus notas, son razonablemente correctos y son responsabilidad del emisor"



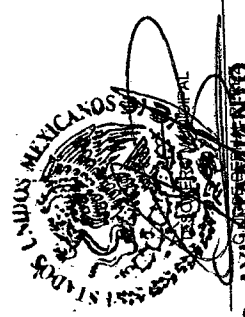
MUNICIPIO DE BUSTAMANTE, TAMAULIPAS.
 Estado Analítico del Ejercicio del Presupuesto de Egresos.
 Clasificación por Objeto del Gasto Capítulo del Gasto (Capítulo y Concepto).
 Del 01 de Enero al 31 de Diciembre del 2019.



Concepto	Egresos				Subejercicio
	Aprobado 1	Ampliaciones/ (Reducciones) 2	Modificado (3=1+2)	Devengado 4	
5700 Activos Biológicos	-	-	439,931.00	-	-
5800 Bienes Inmuebles	639,931.00	(200,000.00)	439,931.00	-	439,931.00
5900 Activos Intangibles	50,000.00	(50,000.00)	-	-	-
6000 Inversión Pública	\$ 29,921,716.00	\$ 5,962,984.77	\$ 35,884,700.77	\$ 30,746,649.36	\$ 5,138,051.41
6100 Obra Pública en Bienes de Dominio Público	29,921,716.00	5,962,984.77	35,884,700.77	30,746,649.36	5,138,051.41
6200 Obra Pública en Bienes Propios	-	-	-	-	-
6300 Proyectos Productivos y Acciones de Fomento	-	-	-	-	-
7000 Inversiones Financieras y Otras Provisiones	\$	\$	\$	\$	\$
7100 Inversiones para el Fomento de Actividades Productivas	-	-	-	-	-
7200 Acciones y Participaciones de Capital	-	-	-	-	-
7300 Compra de Títulos y Valores	-	-	-	-	-
7400 Concesión de Préstamos	-	-	-	-	-
7500 Inversiones en Fideicomisos, Mandatos y otros Antólogos	-	-	-	-	-
7600 Otras Inversiones Financieras	-	-	-	-	-
7900 Provisiones para Contingencias y Otras Erogaciones Especiales	\$	\$	\$	\$	\$
8000 Participaciones y Aportaciones	-	-	-	-	-
8100 Participaciones	-	-	-	-	-
8300 Aportaciones	-	-	-	-	-
8500 Convenios	\$	\$	\$	\$	\$
9000 Deuda Pública	-	-	-	-	-
9100 Amortización de la Deuda Pública	-	-	-	-	-
9200 Intereses de la Deuda Pública	-	-	-	-	-
9300 Comisiones de la Deuda Pública	-	-	-	-	-
9400 Gastos de la Deuda Pública	-	-	-	-	-
9500 Costo por Coberturas	-	-	-	-	-
9600 Apoyos Financieros	-	-	-	-	-
9900 Adeudos de Ejercicios Fiscales Anteriores (ADEFAS)	-	-	-	-	-
TOTALES	\$ 83,983,101.00	\$ 3,345,856.17	\$ 67,338,986.17	\$ 60,812,080.80	\$ 6,526,875.37



Marcela Rodríguez González
 C. MARCELA RODRÍGUEZ GONZÁLEZ
 R. AYUNTAMIENTO
 BUSTAMANTE, TAM.
 2018 - 2021
PRESIDENCIA MUNICIPAL



Ramón Rodríguez
 C. RAMÓN RODRÍGUEZ GARRIZALEZ
 R. AYUNTAMIENTO
 BUSTAMANTE, TAM.
 2018 - 2021
TESORERÍA MUNICIPAL



Ramón Rodríguez
 C. RAMÓN RODRÍGUEZ GARRIZALEZ
 R. AYUNTAMIENTO
 BUSTAMANTE, TAM.
 2018 - 2021
SINDICATU



Ramón Rodríguez
 C. RAMÓN RODRÍGUEZ GARRIZALEZ
 R. AYUNTAMIENTO
 BUSTAMANTE, TAM.
 2018-2021
CONTRALORIA MUNICIPAL



MUNICIPIO DE BUSTAMANTE, TAMAULIPAS.
Estado Analítico del Ejercicio del Presupuesto de Egresos.
Clasificación Económica (por Tipo de Gasto).
Del 1º de Enero al 31 de Diciembre de 2019.



Concepto	Egresos					
	Aprobado	Ampliaciones/ (Reducciones)	Modificado	Devengado	Ragado	Subejercicio
	1	2	(3=1+2)	4	5	6 = (3-4)
01 Gasto Corriente	\$ 32,736,454.00	(1,787,129.60)	\$ 30,949,324.40	\$ 30,011,435.44	\$ 29,953,781.04	\$ 937,888.96
02 Gasto de Capital	\$ 31,256,647.00	5,132,984.77	\$ 36,389,631.77	\$ 30,800,645.36	\$ 30,800,645.36	\$ 5,588,986.41
03 Amortización de la Deuda y Disminución de Pasivos	\$ -	-	\$ -	-	-	\$ -
TOTALES	\$ 63,993,101.00	\$ 3,345,855.17	\$ 67,338,956.17	\$ 60,812,080.80	\$ 60,784,426.40	\$ 6,526,875.37



Mariela...
 C. MARIELA...
R. AYUNTAMIENTO BUSTAMANTE, TAM.
2018 - 2021
PRESIDENCIA MUNICIPAL



Jose...
 JOSE...
R. AYUNTAMIENTO BUSTAMANTE, TAM.
2018 - 2021
TESORERÍA MUNICIPAL



Ramon...
 C. RAMON...
R. AYUNTAMIENTO BUSTAMANTE, TAM.
2018 - 2021
SINDICATO



Ramon...
 C. RAMON...
R. AYUNTAMIENTO BUSTAMANTE, TAM.
2018-2021
CONTRALORIA MUNICIPAL



MUNICIPIO DE BUSTAMANTE, TAMAULIPAS.
Estado Analítico del Ejercicio del Presupuesto de Egresos.
Clasificación Administrativa.
Del 01 de Enero al 31 de Diciembre del 2019.



Concepto	Egresos				Pagado	Superejercicio
	Aprobado	Ampliaciones/ (Reducciones)	Modificado	Devengado		
	1	2	(3=(1+2))	4		
02 Presidencia Municipal	\$ 5,890,500.00	\$ -	\$ 1,031,000.00	\$ 1,357.20	\$ 1,357.20	\$ 4,888,142.8
03 Tesorería Municipal	\$ 29,831,270.00	\$ 2,038,958.70	\$ 31,870,228.70	\$ 30,635,368.90	\$ 30,607,714.50	\$ 1,234,889.2
04 Dirección de Obras Públicas	\$ 23,031,216.00	\$ 1,666,945.00	\$ 24,698,161.00	\$ 24,568,706.20	\$ 24,568,706.20	\$ 129,454.8
06 Seguridad Pública	\$ 5,240,115.00	\$ 670,951.47	\$ 5,911,066.47	\$ 5,606,648.50	\$ 5,606,648.50	\$ 304,417.9
TOTALES	\$ 63,993,101.00	\$ 3,345,855.17	\$ 67,338,956.17	\$ 80,812,080.80	\$ 60,784,426.40	\$ 6,526,875.7

Maricela Contreras Gale
 C. MARICELA CONTRERAS GALE
 PRESIDENTA AYUNTAMIENTO
 BUSTAMANTE, TAM.
 2018 - 2021
PRESIDENCIA MUNICIPAL

R. Ayuntamiento
 R. AYUNTAMIENTO
 BUSTAMANTE, TAM.
 2018 - 2021
TESORERÍA MUNICIPAL

Ramón Contreras
 C. RAMÓN CONTRERAS GARRIZALEZ
 R. AYUNTAMIENTO
 BUSTAMANTE, TAM
 2018 - 2021
SINDICATURA

Ramón Contreras
 ESTADOS UNIDOS MEXICANOS MUNICIPAL
 AYUNTAMIENTO
 BUSTAMANTE, TAM.
 2018-2021
SECRETARÍA MUNICIPAL




BUSTAMANTE

ADMINISTRACIÓN 2018-2021

ANEXOS

Tam
TAMAULIPAS





MUNICIPIO DE BUSTAMANTE, TAMAULIPAS.
Relación de Bienes Inmuebles que componen el Patrimonio.
Al 31 de Diciembre de 2019.



Código	Descripción del Bien	Valor en Eibros
1231	TERRENOS	\$ 1,000,000.00
1231-5811	Terrenos	\$ 1,000,000.00
1233	EDIFICACIONES NO HABITACIONALES	\$ 7,000,000.00
1233-5831	Edificios no Residenciales	\$ 7,000,000.00
		\$ 8,000,000.00

ESTADOS UNIDOS MEXICANOS
 PRESIDENTE MUNICIPAL
Marcela Rodríguez
 MARCELA RODRIGUEZ
 BUSTAMANTE, TAM.
 2018 - 2021
PRESIDENCIA MUNICIPAL

ESTADOS UNIDOS MEXICANOS
 TESORERÍA MUNICIPAL
[Signature]
 AYUNTAMIENTO
 BUSTAMANTE, TAM.
 2018 - 2021
TESORERÍA MUNICIPAL

ESTADOS UNIDOS MEXICANOS
 SINDICATURA MUNICIPAL
Ramón Maldonado
 C. RAMÓN MALDONADO
 R. AYUNTAMIENTO
 BUSTAMANTE, TAM.
 2018 - 2021
SINDICATURA MUNICIPAL

ESTADOS UNIDOS MEXICANOS
 CONTRALORÍA MUNICIPAL
[Signature]
 R. AYUNTAMIENTO
 BUSTAMANTE, TAM.
 2018-2021
CONTRALORÍA MUNICIPAL



MUNICIPIO DE BUSTAMANTE, TAMAULIPAS.
Relación de Bienes Muebles que componen el Patrimonio.
Al 31 de Diciembre de 2019.



Código	Descripción del Bien	Valor en Libros
1240	BIENES MUEBLES	\$ 8,178,374.56
1241	Mobiliario y Equipo de Administración	\$ 1,999,574.67
1241-1-5110	Muebles de oficina y estantería	\$ 622,174.71
1241-1-5111	Mobiliario y Equipo de Oficina	\$ 46,735.25
1241-3-5151	Equipo de Cómputo y Accesorios	\$ 797,123.27
1241-9-5191	Otros Bienes	\$ 533,541.44
1244	Vehículos y Equipo Terrestre	\$ 5,037,822.00
1244-1-5410	Vehículos y Equipo Terrestre	\$ 4,406,422.00
1244-1-5411	Vehículos y Equipo Terrestre	\$ 631,400.00
1245	Equipo de Defensa y Seguridad	\$ 4,887.50
1245-5513	Armamento Fortalecimiento	\$ 4,887.50
1246	Maquinaria, Otros Equipos y Herramientas	\$ 1,136,090.39
1246-5-5651	Equipo de Radio y Comunicación	\$ 238,738.07
1246-9-5690	OTROS EQUIPOS	\$ 892,852.32
1246-9-5691	Maquinaria y Equipo Diverso	\$ 4,500.00
		\$ 8,178,374.56



Yajaira Porcucull Gole
 R. AYUNTAMIENTO
 BUSTAMANTE, TAM.
 2018 - 2021
PRESIDENCIA MUNICIPAL



[Signature]
 R. AYUNTAMIENTO
 BUSTAMANTE, TAM.
 2018 - 2021
TESORERÍA MUNICIPAL



Ramon Maldonado
 C. RAMON MALDONADO
 CARRIZALES
 R. AYUNTAMIENTO
 BUSTAMANTE, TAM.
 2018 - 2021
SINDICATU



[Signature]
 C. MARCELO CASTILLO
 BECERRA
 R. AYUNTAMIENTO
 BUSTAMANTE, TAM.
 2018-2021
CONTRALORÍA MUNICIPAL



MUNICIPIO DE BUSTAMANTE, TAMAULIPAS.
Relación de Cuenta Bancarias Productivas Específicas.
Ejercicio 2019.



Fondo, Programa o Convenio	Datos de la Cuenta Bancaria	
	Institución Bancaria	Numero de Cuenta
GASTO CORRIENTE 2019 (RAMO 28)	BANCO MERCANTIL DEL NORTE, S.A.	1043039549
INFRAESTRUCTURA 2019 (FISMUN RAMO 33)	BANCO MERCANTIL DEL NORTE, S.A.	1043048578
FORTAMUN 2019 (RAMO 33)	BANCO MERCANTIL DEL NORTE, S.A.	1043044413
PREDIAL 2019 (INGRESOS PROPIOS)	BANCO MERCANTIL DEL NORTE, S.A.	0592673976

Nota: Solo información de cuentas bancarias del ejercicio fiscal correspondiente.

ESTADOS UNIDOS MEXICANOS
 PRESIDENCIA MUNICIPAL

 C. MARCELO RODRIGUEZ GONZALEZ
 R. AYUNTAMIENTO BUSTAMANTE, TAM. 2018 - 2021
 PRESIDENCIA MUNICIPAL

ESTADOS UNIDOS MEXICANOS
 TESORERÍA MUNICIPAL

 C. JOSÉ BERNAL PEREZ
 R. AYUNTAMIENTO BUSTAMANTE, TAM. 2018 - 2021
 TESORERÍA MUNICIPAL

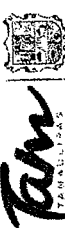
ESTADOS UNIDOS MEXICANOS
 SINDICATURA MUNICIPAL

 C. RAMÓN MALDONADO CARRIZALES
 R. AYUNTAMIENTO BUSTAMANTE, TAM. 2018 - 2021
 SINDICATURA

ESTADOS UNIDOS MEXICANOS
 CONTRALORIA MUNICIPAL

 C. MAXIMINO CASTILLO BECERRA
 R. AYUNTAMIENTO BUSTAMANTE, TAM. 2018-2021
 CONTRALORIA MUNICIPAL

**ANEXO DE OBRAS EJECUTADAS POR CONTRATO
MUNICIPIO DE BUSTAMANTE, TAMAULIPAS.
EJERCICIO FISCAL: 2019.**



No.	Fondo o Recurso	Nombre de la Obra	Ubicación	No. Contrato	Periodo de ejecución de la Obra		Nombre del Contratista	Modalidad de Adjudicación	Importe		Avance (%)		Situación de la obra (terminada, en proceso, suspendida, cancelada)
					Inicio	Término			Contratado	Ejercido	Físico	Financiero	
1	GASTO CORRIENTE	INSTALACION DE LUMINARIAS	CABECERA MUNICIPAL	MBT-GC-001-2019			JUANA IMELDA RAMIREZ HERNANDEZ	DIRECTA	\$ 273,557.46	\$ 273,557.46	100%	100%	TERMINADA
2	GASTO CORRIENTE	CONSTRUCCION DE TECHUMBRES	EJ. SAN ANTONIO PADUA	MBT-GC-008-2018			MARTHA JUDITH MENDOZA RODRIGUEZ	INVITACION	\$ 893,973.99	\$ 532,051.31	100%	100%	TERMINADA
3	GASTO CORRIENTE	REHABILITACION DE ALUMBRADO PUBLICO	CABECERA MUNICIPAL	MBT-GC-002-2019			JUAN JOSE SANTIBANEZ SALAZAR	DIRECTA	\$ 66,567.26	\$ 66,567.26	100%	100%	TERMINADA
4	GASTO CORRIENTE	LETRAS MONUMENTALES	CABECERA MUNICIPAL	MBT-GC-003-2018			JUAN PABLO GARCIA ALARCON	DIRECTA	\$ 498,345.00	\$ 498,345.00	100%	100%	TERMINADA
5	GASTO CORRIENTE	CONSTRUCCION DE CALCHA CIVICA	EJIDO PLUTARCO ELIAS CALLES	MBT-GC-004-2019			JUANA IMELDA RAMIREZ HERNANDEZ	DIRECTA	\$ 292,059.97	\$ 292,059.97	100%	100%	TERMINADA
6	GASTO CORRIENTE	REHABILITACION DE LIENZO CHARRO	CABECERA MUNICIPAL	MBT-GC-005-2019			MARCELO MEDINA PADRON	DIRECTA	\$ 298,363.30	\$ 298,363.30	100%	100%	TERMINADA
7	GASTO CORRIENTE	REHABILITACION DE ALUMBRADO PUBLICO	CABECERA MUNICIPAL	MBT-GC-006-2019			JUAN JOSE SANTIBANEZ SALAZAR	DIRECTA	\$ 189,111.32	\$ 189,111.32	100%	100%	TERMINADA
8	GASTO CORRIENTE	REHABILITACION DE IGLESIA SAN MIGUEL ARCANGEL	CABECERA MUNICIPAL	MBT-GC-008-2019			JUANA IMELDA RAMIREZ HERNANDEZ	DIRECTA	\$ 418,537.60	\$ 418,537.60	100%	100%	TERMINADA
9	GASTO CORRIENTE	TECHUMBRE EN CERRO DE LA VIRGEN	CABECERA MUNICIPAL	MBT-GC-007-2019			KARLA ANGELICA TERAN GUTIERREZ	DIRECTA	\$ 272,140.36	\$ 272,140.36	100%	100%	TERMINADA
10	GASTO CORRIENTE	CONSTRUCCION DE TECHUMBRE	COLONIA ARDON TREJO NAVA	MBT-GC-009-2019			KARLA ANGELICA TERAN GUTIERREZ	DIRECTA	\$ 316,162.57	\$ 316,162.57	100%	100%	TERMINADA
11	GASTO CORRIENTE	REHABILITACION DE ALUMBRADO PUBLICO	VARIAS COMUNIDADES	MBT-GC-010-2019			JUAN JOSE SANTIBANEZ SALAZAR	DIRECTA	\$ 494,376.92	\$ 494,376.92	100%	100%	TERMINADA
12	GASTO CORRIENTE	REHABILITACION DE RED DE AGUA POTABLE	CABECERA MUNICIPAL	MBT-GC-012-2019			JUANA IMELDA RAMIREZ HERNANDEZ	DIRECTA	\$ 100,472.11	\$ 100,472.11	100%	100%	TERMINADA

\$ 3,751,745.18

Gomez Gilz

**R. AYUNTAMIENTO
BUSTAMANTE, TAM.
2018-2021
OBRAS PÚBLICAS**

Resumen de la Obra

**R. AYUNTAMIENTO
BUSTAMANTE, TAM.
2018 - 2021
SINDICATURA**

Resumen de la Obra

**R. AYUNTAMIENTO
BUSTAMANTE, TAM.
2018 - 2021
TESORERÍA MUNICIPAL**

Resumen de la Obra

**R. AYUNTAMIENTO
BUSTAMANTE, TAM.
2018 - 2021
PRESIDENCIA MUNICIPAL**



**ANEXO DE OBRAS EJECUTADAS POR CONTRATO
MUNICIPIO DE BUSTAMANTE, TAMAUPLIPAS.
EJERCICIO FISCAL: 2018.**



No.	Fondo o Recurso	Nombre de la Obra	Ubicación	No. Contrato	Período de ejecución de la		Nombre del Contratista	Modalidad de Adjudicación	Importe		Avance (%)		Situación de la obra (terminada, en proceso, suspendida, cancelada)
					Inicio	Término			Contratado	Ejercido	Físico	Financiero	
1	FORTAMUN	PARADA DE AUTOBUSES	CABECERA MUNICIPAL	MBT-FORTAMUN-001-2019			EXQUIJO EMMANUEL GARCIA RAMIREZ	DIRECTA	\$ 243,510.66	\$ 243,510.66	100%	100%	TERMINADA
2	FORTAMUN	ARCOTECHO EN CABECERA MUNICIPAL	CABECERA MUNICIPAL	MBT-FORTAMUN-002-2019			JICEDI S.A DE C.V	DIRECTA	\$ 597,099.72	\$ 597,099.72	100%	100%	TERMINADA
3	FORTAMUN	CONSTRUCCION DE TECHUMBRE	EJIDO CARACOL	MBT-FORTAMUN-003-2019			KARLA ANGELICA TERAN GUTIERREZ	DIRECTA	\$ 708,157.30	\$ 708,157.30	100%	100%	TERMINADA
4	FORTAMUN	ARCOTECHO CONSTRUCCION DE LETRAS MONUMENTALES	CARRETERA EL CAPULIN A BUSTAMANTE	MBT-FORTAMUN-004-2019			EXQUIJO EMMANUEL GARCIA RAMIREZ	DIRECTA	\$ 278,042.19	\$ 278,042.19	100%	100%	TERMINADA
5	FORTAMUN	REHABILITACION DE MURO PERIMETRAL Y FACHADA PRINCIPAL	PANTEON MUNICIPAL	MBT-FORTAMUN-005-2019			JUANA IMELDA RAMIREZ HERNANDEZ	DIRECTA	\$ 97,817.82	\$ 97,817.82	100%	100%	TERMINADA
6	FORTAMUN	CONSTRUCCION DE VELATORIO	CABECERA MUNICIPAL	MBT-FORTAMUN-007-2019			JUAN JESUS GARCIA ALONSO	DIRECTA	\$ 502,115.00	\$ 502,115.00	100%	100%	TERMINADA
									\$ 2,426,742.69				

Juicillo


 R. AYUNTAMIENTO BUSTAMANTE, TAM. 2018 - 2021
PRESIDENCIA MUNICIPAL

Ramón

 R. AYUNTAMIENTO BUSTAMANTE, TAM. 2018 - 2021
TESORERÍA MUNICIPAL

Ramón

 R. AYUNTAMIENTO BUSTAMANTE, TAM. 2018 - 2021
SINDICATURA

Gomez R

 R. AYUNTAMIENTO BUSTAMANTE, TAM. 2018-2021
OBRAS PÚBLICAS



BUSTAMANTE
ADMINISTRADOR 2018-2021



**ANEXO DE OBRAS EJECUTADAS POR CONTRATO
MUNICIPIO DE BUSTAMANTE, TAMAUULIPAS.
EJERCICIO FISCAL: 2019.**

No.	Fondo o Recurso	Nombre de la Obra	Ubicación	No. Contrato	Periodo de ejecución de la		Nombre del Contratista	Modalidad de Adjudicación	Importe		Avance (%)		Situación de la obra (terminada, en proceso, suspendida, cancelada)
					Inicio	Término			Contratado	Ejercido	Físico	Financiero	
1	FISMUN	TECHO FIRME EN EJIDO GABINO VAZQUEZ	EJIDO GABINO VAZQUEZ	MBT-FISMUN-001-2019			MARCELO MEDINA PADRON	INVITACION	\$ 1,240,225.00	\$ 1,240,225.00	100%	100%	TERMINADA
2	FISMUN	CONSTRUCCION DE CUARTOS DORMITORIOS	CABECERA MUNICIPAL	MBT-FISMUN-002-2019			JUAN JESUS GARCIA ALONSO	INVITACION	\$ 1,071,468.00	\$ 1,071,468.00	100%	100%	TERMINADA
3	FISMUN	OLLA DE CAPTACION DE AGUA PLUVIAL	EJIDO LLANO Y ANEXAS	MBT-FISMUN-003-2019			MARCELO MEDINA PADRON	DIRECTA	\$ 525,600.00	\$ 525,600.00	100%	100%	TERMINADA
4	FISMUN	RED DE ALCANTARILLADO	CABECERA MUNICIPAL	MBT-FISMUN-004-2019			MIGUEL ELISEO BARRERA AGUILAR	DIRECTA	\$ 267,054.91	\$ 267,054.91	100%	100%	TERMINADA
5	FISMUN	CONSTRUCCION DE AULA	EJIDO FELIPE ANGELES	MBT-FISMUN-005-2019			JORGY CONSTRUCTORA S.A DE C.V	INVITACION	\$ 637,812.78	\$ 637,812.78	100%	100%	TERMINADA
6	FISMUN	OLLA DE CAPTACION DE AGUA PLUVIAL	EJIDO ALBERCAS	MBT-FISMUN-006-2019			MARCELO MEDINA PADRON	DIRECTA	\$ 518,328.60	\$ 518,328.60	100%	100%	TERMINADA
7	FISMUN	TECHO FIRME EN FELIPE ANGELES	FELIPE ANGELES	MBT-FISMUN-007-2019			MARCELO MEDINA PADRON	INVITACION	\$ 1,236,421.00	\$ 1,236,421.00	100%	100%	TERMINADA
8	FISMUN	RE DE AGUA POTABLE	CABECERA MUNICIPAL	MBT-FISMUN-008-2019			MIGUEL ELISEO BARRERA AGUILAR	DIRECTA	\$ 389,774.19	\$ 389,774.19	100%	100%	TERMINADA
9	FISMUN	CONSTRUCCION DE TECHOS FIRMES	EJIDO LLANO Y ANEXAS	MBT-FISMUN-009-2019			JUAN JESUS GARCIA ALONSO	INVITACION	\$ 1,251,355.11	\$ 1,251,355.11	100%	100%	TERMINADA
10	FISMUN	CONSTRUCCION DE CUARTOS PARA BAÑO EN EJIDO FELIPE ANGELES	EJIDO FELIPE ANGELES	MBT-FISMUN-011-2019			JUAN JESUS GARCIA ALONSO	DIRECTA	\$ 739,368.00	\$ 739,368.00	100%	100%	TERMINADA
11	FISMUN	CONSTRUCCION DE RED DE ALCANTARILLADO	CABECERA MUNICIPAL	MBT-FISMUN-012-2019			MARCELO MEDINA PADRON	DIRECTA	\$ 469,379.13	\$ 469,379.13	100%	100%	TERMINADA
12	FISMUN	CONSTRUCCION DE RED DE AGUA POTABLE	CABECERA MUNICIPAL	MBT-FISMUN-013-2019			MARCELO MEDINA PADRON	DIRECTA	\$ 319,870.43	\$ 319,870.43	100%	100%	TERMINADA
13	FISMUN	REHABILITACION DE ALUMBRADO PUBLICO	CABECERA MUNICIPAL	MBT-FISMUN-014-2019			JUAN JOSE SANITBAÑEZ SALAZAR	DIRECTA	\$ 266,324.38	\$ 266,324.38	100%	100%	TERMINADA
14	FISMUN	OLLA DE AGUA DE CAPTACION	CABECERA MUNICIPAL	MBT-FISMUN-015-2019			MIGUEL ELISEO BARRERA AGUILAR	INVITACION	\$ 521,452.89	\$ 521,452.89	100%	100%	TERMINADA
15	FISMUN	REHABILITACION EN CAMINO RURAL	EJIDO MAGDALENO AGUILAR	MBT-FISMUN-016-2019			MIGUEL ELISEO BARRERA AGUILAR	INVITACION	\$ 480,240.00	\$ 480,240.00	100%	100%	TERMINADA
16	FISMUN	PAVIMENTACION ASFALTICA	CABECERA MUNICIPAL	MBT-FISMUN-017-2019			MARCELO MEDINA PADRON	INVITACION	\$ 3,202,740.70	\$ 3,202,740.70	100%	100%	TERMINADA
17	FISMUN	TECHO FIRME	EJIDO FELIPE ANGELES	MBT-FISMUN-018-2019			JUAN JESUS GARCIA ALONSO	INVITACION	\$ 1,978,288.00	\$ 1,978,288.00	100%	100%	TERMINADA
18	FISMUN	CONSTRUCCION DE TECHUMBRE EN ESCUELA PRIMARIA	EJIDO EL CARACOL	MBT-FISMUN-019-2019			EXIQUIO EMANUEL GARCIA RAMIREZ	INVITACION	\$ 1,271,228.07	\$ 1,271,228.08	100%	100%	TERMINADA
19	FISMUN	CONSTRUCCION DE TECHOS FIRMES	EJIDO GABINO VAZQUEZ	MBT-FISMUN-020-2019			MARCELO MEDINA PADRON	DIRECTA	\$ 184,087.43	\$ 184,087.43	100%	100%	TERMINADA
20	FISMUN	CONSTRUCCION DE TECHOS FIRMES	EJIDO SAN NICOLAS	MBT-FISMUN-021-2019			MARCELO MEDINA PADRON	DIRECTA	\$ 336,192.10	\$ 336,192.10	100%	100%	TERMINADA
21	FISMUN	CONSTRUCCION DE TECHOS FIRMES	EJIDO FELIPE ANGELES	MBT-FISMUN-022-2019			JUAN JESUS GARCIA ALONSO	INVITACION	\$ 683,741.89	\$ 683,741.89	100%	100%	TERMINADA
22	FISMUN	CONSTRUCCION DE TECHOS FIRMES	EJIDO LLANO Y ANEXAS	MBT-FISMUN-023-2019			JUAN JESUS GARCIA ALONSO	INVITACION	\$ 907,732.71	\$ 907,732.71	100%	100%	TERMINADA
23	FISMUN	CONSTRUCCION DE OLLA DE AGUA DE CAPTACION PLUVIAL	EJIDO SAN ANTONIO DE PADUA	MBT-FISMUN-024-2019			MARCELO MEDINA PADRON	INVITACION	\$ 500,817.27	\$ 500,817.27	100%	100%	TERMINADA

23	FISMUN	GUARNICIONES Y BANQUETAS EN ACCESO AL CERRO DE LA VIRGEN	CABECERA MUNICIPAL	MBT-FISMUN-025-2019	JUAN PABLO GARCIA ALARCON	INVITACION	\$ 483,091.51	\$ 483,091.51	100%	100%	TERMINADA
23	FISMUN	OLLA DE CAPTACION DE AGUA PLUVIAL CONSTRUCCION ESCOLAR EN PRIMARIA EJIDO SAN MIGUEL DE WALDO	EJIDO SAN NICOLAS	MBT-FISMUN-026-2019	MIGUEL ELISEO BARRERA AGUILAR	INVITACION	\$ 500,425.60	\$ 500,425.60	100%	100%	TERMINADA
24	FISMUN	CONSTRUCCION DE LINEA DE AGUA POTABLE	EJIDO SAN MIGUEL DE WALDO	MB-FISMUN-027-2019	LUIZ DANIEL CRUZ VAZQUEZ	INVITACION	\$ 661,926.09	\$ 661,926.09	100%	100%	TERMINADA
25	FISMUN	CONSTRUCCION DE OLLA DE AGUA DE CAPTACION PLUVIAL	CABECERA MUNICIPAL	MBT-FISMUN-028-2019	MARCELO MEDINA PADRON	INVITACION	\$ 233,363.00	\$ 233,363.00	100%	100%	TERMINADA
26	FISMUN	REHABILITACION DE CAMINO RURAL	EJIDO LA HIGUERA	MBT-FISMUN-029-2019	MIGUEL ELISEO BARRERA AGUILAR	INVITACION	\$ 556,281.82	\$ 556,281.82	100%	100%	TERMINADA
27	FISMUN	CONSTRUCCION DE ESCUELA EJIDO SAN NICOLAS	EJIDO LAS ANTONIAS AL EJIDO MACUATE	MBT-FISMUN-030-2019	JUAN JESUS GARCIA ALONSO	INVITACION	\$ 1,409,646.34	\$ 1,409,646.34	100%	100%	TERMINADA
28	FISMUN	CONSTRUCCION DE ESCUELA EJIDO SAN NICOLAS	ESQUELA EJIDO SAN NICOLAS	MBT-FISMUN-032-2019	KARLA ANGELICA TERAN GUTIERREZ	INVITACION	\$ 787,667.02	\$ 787,667.02	100%	100%	TERMINADA
29	FISMUN	CONSTRUCCION DE EMPEDRADO EN ACCESO AL CERRO DE LA VIRGEN	CABECERA MUNICIPAL	MBT-FISMUN-033-2019	JUAN PABLO GARCIA ALARCON	DIRECTA	\$ 587,933.00	\$ 587,933.00	100%	100%	TERMINADA
30	FISMUN	CONSTRUCCION DE ESCUELA	EJIDO SAN ANTONIO DE PADUA	MBT-FISMUN-034-2019	KARLA ANGELICA TERAN GUTIERREZ	DIRECTA	\$ 348,325.00	\$ 348,325.00	100%	100%	TERMINADA
							\$ 24,588,160.98				

OBRA PUBLICA MUNICIPAL
Carlos Hugo Gomez Gilz
 C. CARLOS HUGO GOMEZ GONZALEZ

SINDICO MUNICIPAL
Ramon Maldonado
 C. RAMON MALDONADO CARRIZALES

TESORERO MUNICIPAL
Jose Beñal Perez
 C. JOSE BEÑAL PEREZ

PRESIDENTE MUNICIPAL
Maricela Rodriguez Gale
 C. MARICELA RODRIGUEZ GONZALEZ



R. AYUNTAMIENTO BUSTAMANTE, TAM 2018-2021
OBRAS PUBLICAS



R. AYUNTAMIENTO BUSTAMANTE, TAM 2018 - 2021
SINDICAT



R. AYUNTAMIENTO BUSTAMANTE, TAM 2018 - 2021
TESORERIA MUNICIPAL




R. AYUNTAMIENTO BUSTAMANTE, TAM. 2018 - 2021
PRESIDENCIA MUNICIPAL



ANEXO DE OBRAS EJECUTADAS POR ADMINISTRACIÓN DIRECTA
MUNICIPIO DE BUSTAMANTE, TAMAUULIPAS.
EJERCICIO FISCAL 2019.



No.	Fondo o Recurso	Nombre de la Obra	Ubicación	Periodo de ejecución de la obra		Importe		Avance (%)		Situación de la obra (terminada, en proceso, suspendida, cancelada)
				Inicio	Término	Autorizado	Ejercido	Físico	Financiero	
SIN MOVIMIENTO.										
\$0.00										


 DIRECCIÓN DE OBRAS PÚBLICAS
 C. CARLOS FLORES GOMEZ GIL
 2018-2021
OBRAS PÚBLICAS


 CONTRALORIA MUNICIPAL
 2018-2021
 C. MARCO ANTONIO GONZALEZ
CONTRALORIA MUNICIPAL



MUNICIPIO DE BUSTAMANTE, TAMAULIPAS.
Estado de Origen y Aplicación de Recursos de FISMUN 19.
Del 01 de Enero al 31 de Diciembre del 2019.



	Mensual 2,712,907.62	Acumulado
Disponibilidad Inicial		
INGRESOS		
1 Impuestos		
2 Cuotas y aportaciones de seguridad social		
3 Contribuciones de mejoras		
4 Derechos		
5 Productos	259.19	4,552.51
6 Aprovechamientos		
7 Ingresos por venta de bienes y servicios		
8 Participaciones y aportaciones		24,568,162.00
9 Transferencias, asignaciones, subsidios y otras ayudas		
0 Ingresos derivados de financiamientos		
Total de Ingresos	259.19	24,572,714.51
EGRESOS		
1000 Servicios personales		
2000 Materiales y suministros		
3000 Servicios generales	23.20	58.00
4000 Transferencias, asignaciones, subsidios y otras ayudas		
5000 Bienes muebles, inmuebles e intangibles		
6000 Inversión pública	2,708,548.10	24,568,061.00
7000 Inversiones financieras y otras provisiones		
8000 Participaciones y aportaciones		
9000 Deuda pública		
Total de Egresos	2,708,571.30	24,568,119.00
		- 21,859,547.70
Disponibilidad Final	4,595.51	4,595.51

Comprobación de la Disponibilidad Final

Activo Circulante (Excepto Inventarios y Almacén)		
1.1.1 Efectivo y Equivalentes	131,572.22	131,572.22
1.1.2 Derechos a Recibir Efectivo o Equivalentes		
1.1.3 Derechos a Recibir Bienes o Servicios		
1.1.9 Otros Activos Circulantes		
Total Activo Circulante	131,572.22	131,572.22
Pasivo Circulante Generado en el Ejercicio		
2.1.1 Cuentas por Pagar a Corto Plazo	126,976.71	126,976.71
2.1.2 Documentos por Pagar Corto Plazo		
2.1.3 Porción a Corto Plazo de la Deuda Pública a Largo Plazo		
2.1.5 Pasivos Diferidos a Corto Plazo		
2.1.6 Fondos y bienes de Terceros en Garantía y/o Administración a Corto Plazo		
2.1.7 Provisiones a corto Plazo		
2.1.9 Otros Pasivos a corto Plazo		
Total Pasivo Circulante Generado en el Ejercicio	126,976.71	126,976.71
Disponibilidad Comprobada	4,595.51	4,595.51

PRESIDENTE MUNICIPAL

TESORERO MUNICIPAL

Yolanda...
 R. AYUNTAMIENTO
 BUSTAMANTE, TAM.
 2018-2021


PRESIDENCIA MUNICIPAL

TESORERÍA MUNICIPAL



Ramon...
 R. AYUNTAMIENTO
 BUSTAMANTE, TAM.
 2018-2021

SINDICATUS



Max...
 C. MAXIMILIANO...
 BECERRA
 R. AYUNTAMIENTO
 BUSTAMANTE, TAM.
 2018-2021

CONTRALORIA MUNICIPAL



MUNICIPIO DE BUSTAMANTE, TAMAULIPAS.
Estado de Origen y Aplicación de Recursos de FORTAMUN 19.
Del 01 de Enero al 31 de Diciembre del 2019.



	Mensual	Acumulado
Disponibilidad Inicial	520,561.74	
INGRESOS		
1 Impuestos		
2 Cuotas y aportaciones de seguridad social		
3 Contribuciones de mejoras		
4 Derechos		
5 Productos	124.09	1,428.32
6 Aprovechamientos		
7 Ingresos por venta de bienes y servicios		
8 Participaciones y aportaciones	475,858.00	5,710,264.00
9 Transferencias, asignaciones, subsidios y otras ayudas		
0 Ingresos derivados de financiamientos		
Total de Ingresos	475,982.09	5,711,692.32
EGRESOS		
1000 Servicios personales		
2000 Materiales y suministros	7,656.00	634,462.00
3000 Servicios generales	346,262.20	2,509,977.00
4000 Transferencias, asignaciones, subsidios y otras ayudas	35,466.81	35,466.81
5000 Bienes muebles, inmuebles e intangibles		
6000 Inversión pública	502,115.00	2,426,742.69
7000 Inversiones financieras y otras provisiones		
8000 Participaciones y aportaciones		
9000 Deuda pública		
Total de Egresos	891,500.01	5,606,648.50
		- 4,715,148.49
Disponibilidad Final	105,043.82	105,043.82

Comprobación de la Disponibilidad Final

Activo Circulante (Excepto Inventarios y Almacen)		
1.1.1 Efectivo y Equivalentes	117,595.94	117,595.94
1.1.2 Derechos a Recibir Efectivo o Equivalentes		
1.1.3 Derechos a Recibir Bienes o Servicios		
1.1.9 Otros Activos Circulantes		
Total Activo Circulante	117,595.94	117,595.94
Pasivo Circulante Generado en el Ejercicio		
2.1.1 Cuentas por Pagar a Corto Plazo	12,552.12	12,552.12
2.1.2 Documentos por Pagar Corto Plazo		
2.1.3 Porción a Corto Plazo de la Deuda Pública a Largo Plazo		
2.1.5 Pasivos Diferidos a Corto Plazo		
2.1.6 Fondos y bienes de Terceros en Garantía y/o Administración a Corto Plazo		
2.1.7 Provisiones a corto Plazo		
2.1.9 Corto Pasivos a corto Plazo		
Total Pasivo Circulante Generado en el Ejercicio	12,552.12	12,552.12

Disponibilidad Comprobada

PRESIDENTE MUNICIPAL

TESORERER MUNICIPAL

SINDICCO MUNICIPAL

CONTRALOR MUNICIPAL

R. MARCELO RODRIGUEZ
R. MARCELO RODRIGUEZ
 BUSTAMANTE, TAM.
 2018 - 2021

R. AYUNTAMIENTO
R. AYUNTAMIENTO
 BUSTAMANTE, TAM.
 2018 - 2021

F. M. MALDONADO
F. M. MALDONADO
 BUSTAMANTE, TAM.
 2018 - 2021

C. MAXIMINO CASTILLO
C. MAXIMINO CASTILLO
 R. AYUNTAMIENTO
 BUSTAMANTE, TAM.
 2018 - 2021

PRESIDENCIA MUNICIPAL

TESORERÍA MUNICIPAL

SINDICATO MUNICIPAL

CONTRALORIA MUNICIPAL



MUNICIPIO DE BUSTAMANTE, TAMAULIPAS.
Estado de Origen y Aplicación de Recursos de INFRA 15.
Del 01 de Enero al 31 de Diciembre del 2019.




	<u>Mensual</u>	<u>Acumulado</u>
Disponibilidad Inicial	16,830.08	16,844.61
INGRESOS		
1 Impuestos		
2 Cuotas y aportaciones de seguridad social		
3 Contribuciones de mejoras		
4 Derechos		
5 Productos	1.89	22.16
6 Aprovechamientos		
7 Ingresos por venta de bienes y servicios		
8 Participaciones y aportaciones		
9 Transferencias, asignaciones, subsidios y otras ayudas		
0 Ingresos derivados de financiamientos		
Total de Ingresos	1.89	22.16
EGRESOS		
1000 Servicios personales		
2000 Materiales y suministros		
3000 Servicios generales		34.80
4000 Transferencias, asignaciones, subsidios y otras ayudas		
5000 Bienes muebles, inmuebles e intangibles		
6000 Inversión pública		
7000 Inversiones financieras y otras provisiones		
8000 Participaciones y aportaciones		
9000 Deuda pública		
Total de Egresos	-	34.80
		34.80
Disponibilidad Final	16,831.97	16,831.97

Comprobación de la Disponibilidad Final


Activo Circulante (Excepto Inventarios y Almacén)		
1.1.1 Efectivo y Equivalentes	16,831.97	16,831.97
1.1.2 Derechos a Recibir Efectivo o Equivalentes		
1.1.3 Derechos a Recibir Bienes o Servicios		
1.1.9 Otros Activos Circulantes		
Total Activo Circulante	16,831.97	16,831.97


Pasivo Circulante Generado en el Ejercicio		
2.1.1 Cuentas por Pagar a Corto Plazo		
2.1.2 Documentos por Pagar Corto Plazo		
2.1.3 Porción a Corto Plazo de la Deuda Pública a Largo Plazo		
2.1.5 Pasivos Diferidos a Corto Plazo		
2.1.6 Fondos y bienes de Terceros en Garantía y/o Administración a Corto Plazo		
2.1.7 Provisiones a corto Plazo		
2.1.9 Otros Pasivos a corto Plazo		
Total Pasivo Circulante Generado en el Ejercicio	-	-

Disponibilidad Comprobada	16,831.97	16,831.97
----------------------------------	------------------	------------------


 PRESIDENTE MUNICIPAL
R. GARCÍA RAMÍREZ
 R. GARCÍA RAMÍREZ
 BUSTAMANTE, TAM.
 2018 - 2021
PRESIDENCIA MUNICIPAL


 TRESORERO MUNICIPAL
R. AGUIRRE RAMÍREZ
 R. AGUIRRE RAMÍREZ
 BUSTAMANTE, TAM.
 2018 - 2021
TESORERÍA MUNICIPAL


 SINDICATO MUNICIPAL
Ramón Meléndez
 RAMÓN MELÉNDEZ
 BUSTAMANTE, TAM.
 2018 - 2021
SINDICATU


 CONTRALORÍA MUNICIPAL
R. AYUNYIMINO CASTILLO
 R. AYUNYIMINO CASTILLO
 BUSTAMANTE, TAM.
 2018-2021
CONTRALORÍA MUNICIPAL



MUNICIPIO DE BUSTAMANTE, TAMAULIPAS.
Estado de Origen y Aplicación de Recursos de INFRA 17.
Del 01 de Enero al 31 de Diciembre del 2019.




	<u>Mensual</u>	<u>Acumulado</u>
Disponibilidad Inicial	5,100.26	5,552.66
INGRESOS		
1 Impuestos		
2 Cuotas y aportaciones de seguridad social		
3 Contribuciones de mejoras		
4 Derechos		
5 Productos		
6 Aprovechamientos		
7 Ingresos por venta de bienes y servicios		
8 Participaciones y aportaciones		
9 Transferencias, asignaciones, subsidios y otras ayudas		
0 Ingresos derivados de financiamientos		
Total de Ingresos	-	-
EGRESOS		
1000 Servicios personales		
2000 Materiales y suministros		
3000 Servicios generales		452.40
4000 Transferencias, asignaciones, subsidios y otras ayudas		
5000 Bienes muebles, inmuebles e intangibles		
6000 Inversión pública		
7000 Inversiones financieras y otras provisiones		
8000 Participaciones y aportaciones		
9000 Deuda pública		
Total de Egresos	-	452.40
		452.40
Disponibilidad Final	5,100.26	5,100.26

Comprobación de la Disponibilidad Final


Activo Circulante (Excepto Inventarios y Almacén)		
1.1.1 Efectivo y Equivalentes	5,100.26	5,100.26
1.1.2 Derechos a Recibir Efectivo o Equivalentes		
1.1.3 Derechos a Recibir Bienes o Servicios		
1.1.9 Otros Activos Circulantes		
Total Activo Circulante	5,100.26	5,100.26

Pasivo Circulante Generado en el Ejercicio		
2.1.1 Cuentas por Pagar a Corto Plazo		
2.1.2 Documentos por Pagar Corto Plazo		
2.1.3 Porción a Corto Plazo de la Deuda Pública a Largo Plazo		
2.1.5 Pasivos Diferidos a Corto Plazo		
2.1.6 Fondos y bienes de Terceros en Garantía y/o Administración a Corto Plazo		
2.1.7 Provisiones a corto Plazo		
2.1.9 Otros Pasivos a corto Plazos		
Total Pasivo Circulante Generado en el Ejercicio	-	-


 PRESIDENTE MUNICIPAL
 MARICELA RODRIGUEZ
 BUSTAMANTE, TAM.
 2018 - 2021
PRESIDENCIA MUNICIPAL


 TESOGERO MUNICIPAL
 C. JOSE BERNAL PEREZ
 R. AYUNTAMIENTO
 BUSTAMANTE, TAM.
 2018 - 2021
TESORERÍA MUNICIPAL


 SINDICO MUNICIPAL
 Ramon Mateo de
 C. AYUNTAMIENTO
 BUSTAMANTE, TAM.
 2018 - 2021
SINDICATO MUNICIPAL


 CONTRALOR MUNICIPAL
 C. MAXIMINO CASTENEO
 BUSTAMANTE, TAM.
 2018-2021
CONTRALORIA MUNICIPAL



MUNICIPIO DE BUSTAMANTE, TAMAULIPAS.
Estado de Origen y Aplicación de Recursos de RAMO 23.
Del 01 de Enero al 31 de Diciembre del 2019.



	Mensual	Acumulado
Disponibilidad Inicial	<u>9,235.76</u>	<u>10,140.56</u>
INGRESOS		
1 Impuestos		
2 Cuotas y aportaciones de seguridad social		
3 Contribuciones de mejoras		
4 Derechos		
5 Productos		
6 Aprovechamientos		
7 Ingresos por venta de bienes y servicios		
8 Participaciones y aportaciones		
9 Transferencias, asignaciones, subsidios y otras ayudas		
0 Ingresos derivados de financiamientos		
Total de Ingresos	<u>-</u>	<u>-</u>
EGRESOS		
1000 Servicios personales		
2000 Materiales y suministros		
3000 Servicios generales		904.80
4000 Transferencias, asignaciones, subsidios y otras ayudas		
5000 Bienes muebles, inmuebles e intangibles		
6000 Inversión pública		
7000 Inversiones financieras y otras provisiones		
8000 Participaciones y aportaciones		
9000 Deuda pública		
Total de Egresos	<u>-</u>	<u>904.80</u>
		904.80
Disponibilidad Final	<u>9,235.76</u>	<u>9,235.76</u>

Comprobación de la Disponibilidad Final

Activo Circulante (Excepto Inventarios y Almacén)		
1.1.1 Efectivo y Equivalentes	9,235.76	9,235.76
1.1.2 Derechos a Recibir Efectivo o Equivalentes		
1.1.3 Derechos a Recibir Bienes o Servicios		
1.1.9 Otros Activos Circulantes		
Total Activo Circulante	<u>9,235.76</u>	<u>9,235.76</u>

Pasivo Circulante Generado en el Ejercicio		
2.1.1 Cuentas por Pagar a Corto Plazo		
2.1.2 Documentos por Pagar Corto Plazo		
2.1.3 Porción a Corto Plazo de la Deuda Pública a Largo Plazo		
2.1.5 Pasivos Diferidos a Corto Plazo		
2.1.6 Fondos y bienes de Terceros en Garantía y/o Administración a Corto Plazo		
2.1.7 Provisiones a corto Plazo		
2.1.9 Otros Pasivos a corto Plazo		
Total Pasivo Circulante Generado en el Ejercicio	<u>9,235.76</u>	<u>9,235.76</u>

ESTADOS UNIDOS MEXICANOS
 PRESIDENTE MUNICIPAL

Manuela Rodríguez
 R. MANUEL RODRIGUEZ
 BUSTAMANTE, TAM.
 2018 - 2021

**PRESIDENCIA
 MUNICIPAL**

ESTADOS UNIDOS MEXICANOS
 TESOBERE MUNICIPAL

R. Ayuntamiento
 R. AYUNTAMIENTO
 BUSTAMANTE, TAM.
 2018 - 2021

**TESORERÍA
 MUNICIPAL**

ESTADOS UNIDOS MEXICANOS
 SINDICATURA MUNICIPAL

Ramón Maldonado
 C. RAMON MALDONADO
 BUSTAMANTE, TAM
 2018 - 2021

SINDICATURA

ESTADOS UNIDOS MEXICANOS
 CONTRALORIA MUNICIPAL

C. Maximino Castillo
 C. MAXIMINO CASTILLO
 R. AYUNTAMIENTO
 BUSTAMANTE, TAM.
 2018-2021

**CONTRALORÍA
 MUNICIPAL**



MUNICIPIO DE BUSTAMANTE, TAMAULIPAS.
Estado de Origen y Aplicación de Recursos de FISMUN 18.
Del 01 de Enero al 31 de Diciembre del 2019.



	Mensual	Acumulado
Disponibilidad Inicial	14,380.12	14,365.46
INGRESOS		
1 Impuestos		
2 Cuotas y aportaciones de seguridad social		
3 Contribuciones de mejoras		
4 Derechos		
5 Productos	1.36	16.02
6 Aprovechamientos		
7 Ingresos por venta de bienes y servicios		
8 Participaciones y aportaciones		
9 Transferencias, asignaciones, subsidios y otras ayudas		
0 Ingresos derivados de financiamientos		
Total de Ingresos	1.36	16.02
EGRESOS		
1000 Servicios personales		
2000 Materiales y suministros		
3000 Servicios generales		
4000 Transferencias, asignaciones, subsidios y otras ayudas		
5000 Bienes muebles, inmuebles e intangibles		
6000 Inversión pública		
7000 Inversiones financieras y otras provisiones		
8000 Participaciones y aportaciones		
9000 Deuda pública		
Total de Egresos	-	-
Disponibilidad Final	14,381.48	14,381.48

Comprobación de la Disponibilidad Final

Activo Circulante (Excepto Inventarios y Almacén)		
1.1.1 Efectivo y Equivalentes	14,381.48	14,381.48
1.1.2 Derechos a Recibir Efectivo o Equivalentes		
1.1.3 Derechos a Recibir Bienes o Servicios		
1.1.9 Otros Activos Circulantes		
Total Activo Circulante	14,381.48	14,381.48
Pasivo Circulante Generado en el Ejercicio		
2.1.1 Cuentas por Pagar a Corto Plazo		
2.1.2 Documentos por Pagar Corto Plazo		
2.1.3 Porción a Corto Plazo de la Deuda Pública a Largo Plazo		
2.1.5 Pasivos Diferidos a Corto Plazo		
2.1.6 Fondos y bienes de Terceros en Garantía y/o Administración a Corto Plazo		
2.1.7 Provisiones a corto Plazo		
2.1.9 Otros Pasivos a corto Plazo		
Total Pasivo Circulante	-	-
Disponibilidad comprobada	14,381.48	14,381.48

PRESIDENTE MUNICIPAL

Maricela Rodríguez
 C. MARICELA RODRÍGUEZ
 BUSTAMANTE, TAM.
 2018 - 2021

**PRESIDENCIA
 MUNICIPAL**

Disponibilidad comprobada

PRESIDENTE MUNICIPAL

R. Ayuberramelo
 R. AYUBERRAMELO
 BUSTAMANTE, TAM.
 2018 - 2021

**TESORERÍA
 MUNICIPAL**

SINDICO MUNICIPAL

Raquel Martínez
 RAQUEL MARTÍNEZ
 BUSTAMANTE, TAM.
 2018 - 2021

SINDICATURA

CONTRALOR MUNICIPAL

C. Maximino Castillo
 C. MAXIMINO CASTILLO
 BUSTAMANTE, TAM.
 2018 - 2021

**CONTRALORÍA
 MUNICIPAL**



MUNICIPIO DE BUSTAMANTE, TAMAULIPAS.
Estado de Origen y Aplicación de Recursos de RAMO 23 3949.
Del 01 de Enero al 31 de Diciembre del 2019.



	<u>Mensual</u>	<u>Acumulado</u>
Disponibilidad Inicial	13,628.75	13,612.31
INGRESOS		
1 Impuestos		
2 Cuotas y aportaciones de seguridad social		
3 Contribuciones de mejoras		
4 Derechos		
5 Productos	1.53	17.97
6 Aprovechamientos		
7 Ingresos por venta de bienes y servicios		
8 Participaciones y aportaciones		
9 Transferencias, asignaciones, subsidios y otras ayudas		
0 Ingresos derivados de financiamientos		
Total de Ingresos	1.53	17.97
EGRESOS		
1000 Servicios personales		
2000 Materiales y suministros		
3000 Servicios generales		
4000 Transferencias, asignaciones, subsidios y otras ayudas		
5000 Bienes muebles, inmuebles e intangibles		
6000 Inversión pública		
7000 Inversiones financieras y otras provisiones	-	
8000 Participaciones y aportaciones		
9000 Deuda pública		
Total de Egresos	-	-
Disponibilidad Final	13,630.28	13,630.28


Comprobación de la Disponibilidad Final


Activo Circulante (Excepto Inventarios y Almacén)		
1.1.1 Efectivo y Equivalentes	13,630.28	13,630.28
1.1.2 Derechos a Recibir Efectivo o Equivalentes		
1.1.3 Derechos a Recibir Bienes o Servicios		
1.1.9 Otros Activos Circulantes		
Total Activo Circulante	13,630.28	13,630.28

Pasivo Circulante Generado en el Ejercicio		
2.1.1 Cuentas por Pagar a Corto Plazo		
2.1.2 Documentos por Pagar Corto Plazo		
2.1.3 Porción a Corto Plazo de la Deuda Pública a Largo Plazo		
2.1.5 Pasivos Diferidos a Corto Plazo		
2.1.6 Fondos y bienes de Terceros en Garantía y/o Administración a Corto Plazo		
2.1.7 Provisiones a corto Plazo		
2.1.9 Otros Pasivos a corto Plazo		
Total Pasivo Circulante en el Ejercicio	13,630.28	13,630.28


 PRESIDENTE MUNICIPAL
Maricela Rodríguez
 C. MARICELA RODRIGUEZ
 R. AYUNTAMIENTO
 BUSTAMANTE, TAM.
 2018 - 2021
PRESIDENCIA MUNICIPAL


 Disponibilidad comprobada
 PRESIDENTE MUNICIPAL
R. Ayón Tamame Pérez
 R. AYUNTAMIENTO
 BUSTAMANTE, TAM.
 2018 - 2021
TESORERÍA MUNICIPAL


 SINDICATURA MUNICIPAL
Ramon Malbonado
 C. RAMON MALDONADO
 R. AYUNTAMIENTO
 BUSTAMANTE, TAM.
 2018 - 2021
SINDICATURA


 CONTRALORIA MUNICIPAL
C. Marcelino Castillo
 C. MARCELINO CASTILLO
 BEZERRA
 R. AYUNTAMIENTO
 BUSTAMANTE, TAM.
 2018 - 2021
CONTRALORIA MUNICIPAL




BUSTAMANTE

ADMINISTRACIÓN 2018-2021

NOTAS A LOS ESTADOS FINANCIEROS

Tam
TAMAULIPAS





MUNICIPIO DE BUSTAMANTE, TAMAULIPAS.
Fondos con afectación específica.
Al 31 de Diciembre del 2019.



Cuenta Contable	Tipo	Responsable	Monto	Destino
SIN MOVIMIENTO				



Inversiones Financieras (Hasta 3 meses)
Al 31 de Diciembre del 2019.



No. Cuenta Bancaria	Institución Bancaria	Tipo de Inversión	Monto	Fecha de Vencimiento
SIN MOVIMIENTO				

TAMULIPOS UNIDOS MEXICANOS
PRESIDENTE MUNICIPAL
C. Maricela Rodríguez González
C. MARICELA RODRÍGUEZ GONZÁLEZ

R. AYUNTAMIENTO
BUSTAMANTE, TAM.
2018 - 2021
PRESIDENCIA
MUNICIPAL

TAMULIPOS UNIDOS MEXICANOS
TESORERÍA MUNICIPAL
Josefina Pérez
JOSEFINA PÉREZ

R. AYUNTAMIENTO
BUSTAMANTE, TAM.
2018 - 2021
TESORERÍA
MUNICIPAL

SINDICATO MUNICIPAL
Ramón Maldonado Carrizales
C. RAMÓN MALDONADO CARRIZALES

R. AYUNTAMIENTO
BUSTAMANTE, TAM.
2018 - 2021
SINDICATU

CONTRALORÍA MUNICIPAL
Maximiliano Castillo
C. MAXIMILIANO CASTILLO

R. AYUNTAMIENTO
BUSTAMANTE, TAM.
2018-2021
CONTRALORÍA
MUNICIPAL



MUNICIPIO DE BUSTAMANTE, TAMAULIPAS.
Contribuciones pendientes de cobro y por recuperar.
Al 31 de Diciembre del 2019.



SIN MOVIMIENTO



PRESIDENTE MUNICIPAL

Yocelia Rodríguez
C. MARICELA RODRIGUEZO
BUS GONZALEZ, TAM.
2018 - 2021

PRESIDENCIA
MUNICIPAL



TESORERÍA MUNICIPAL

Rafael Bermúdez
R. RAFAEL BERMÚDEZ
BUSTAMANTE, TAM.
2018 - 2021

TESORERÍA
MUNICIPAL



SINDICO MUNICIPAL

Ramón Maldonado
C. RAMON MALDONADO
R. AYUNTAMIENTO
BUSTAMANTE, TAM
2018 - 2021

SINDICATURA



CONTRALORIA MUNICIPAL

C. Maguino
C. MAGUINO CASTILLO
SERRA
R. AYUNTAMIENTO
BUSTAMANTE, TAM.
2018-2021


CONTRALORIA
MUNICIPAL





MUNICIPIO DE BUSTAMANTE, TAMAULIPAS.
Relación de Deudores Diversos y Anticipos.
Al 31 de Diciembre del 2019.




Cuenta	Subcuenta	Nombre o Razón Social	Concepto	Saldo	Fecha de Vencimiento
1123	2	SUBSIDIO AL EMPLEO	ADMÓN. ANTERIOR	502,552.13	31-dic-18
1123	9	SUBSIDIO AL EMPLEO CORRIENTE 2014	ADMÓN. ANTERIOR	217,818.22	31-dic-18
1123	12	LADISLADO VAZQUEZ REYNA INFRA	ADMÓN. ANTERIOR	1,851.55	31-dic-18
1123	15	SUBSIDIO AL EMPLEO FONDO 9/11	SUBSIDIO AL EMPLEO	8,649.17	31-dic-18
1123	17	MARTINIANO PONCE SOLIS 2008-2010	ADMÓN. ANTERIOR	20,500.00	31-dic-18
1123	18	GABRIEL MALDONADO CARRIZALEZ 2008-2010	SUBSIDIO AL EMPLEO	11,340.01	31-dic-18
1123	19	HOMERO TORRES MONSIVAIS 2008-2010	ADMÓN. ANTERIOR	15,000.00	31-dic-18
1123	20	EFREN DOMINGUEZ FIERRO 2008-2010	ADMÓN. ANTERIOR	24,007.94	31-dic-18
1123	21	JUAN FRANCISCO MORENO MARTINEZ 2008-2010	SUBSIDIO AL EMPLEO	11,300.00	31-dic-18
1123	22	CRISOFORO VARGAS CONTRERAS 2008-2010	SUBSIDIO AL EMPLEO	1,036.00	31-dic-18
1123	23	MA. MERCED MIRELES REYNA 2008-2010	SUBSIDIO AL EMPLEO	1,036.00	31-dic-18
1123	24	MA. LERTICIA ROCHA SAENZ 2008-2010	SUBSIDIO AL EMPLEO	9,536.00	31-dic-18
1123	25	PEDRO HERNANDEZ REYNA 2008-2010	ADMÓN. ANTERIOR	6,398.96	31-dic-18
1123	26	OSVALDO RODRIGUEZ NAVA 2008-2010	SUBSIDIO AL EMPLEO	1,036.00	31-dic-18
1123	27	SUBSIDIO AL EMPLEO 2008-2010	ADMÓN. ANTERIOR	754,085.44	31-dic-18
1123	28	MAXIMINO MORENO URBINA 2008-2010	SUBSIDIO AL EMPLEO	17,595.57	31-dic-18
1123	29	MAXIMINO CASTILLO BECERRA 2008-2010	SUBSIDIO AL EMPLEO	16,000.00	31-dic-18
1123	30	CARLOS RODRIGUEZ PEREZ 2008-2010	ADMÓN. ANTERIOR	10,000.00	31-dic-18
1123	31	FELIPE REYES ZUÑIGA 2008-2010	GASTOS POR COMPROBAR	26,429.71	31-dic-18
1123	32	MARTHA CASTRO RODRIGUEZ	GASTOS POR COMPROBAR	8,044.37	31-dic-18
1123	33	MA. DEL ROSARIO RODRIGUEZ ZUÑIGA 2008-20	GASTOS POR COMPROBAR	3,400.00	31-dic-18
1123	34	ABDON MARIN RUIZ FORTA 2008-2010	GASTOS POR COMPROBAR	52.85	31-dic-18
1123	35	JOSE URIEL PEREZ VARGAS 2008-2010	GASTOS POR COMPROBAR	8,000.00	31-dic-18
1123	36	WALTER DE LEON MALDONADO 2008-2010	ADMÓN. ANTERIOR	8,800.00	31-dic-18
1123		FELIX REYNA VAZQUEZ 2008-2010	ADMÓN. ANTERIOR	15,000.00	31-dic-18
1123		CHRISTIAN DANIEL VARGAS 2008-2010	ADMÓN. ANTERIOR	15,000.00	31-dic-18
1123		J. LEON RODRIGUEZ 2008-2010	ADMÓN. ANTERIOR UNIDOS MEXICANOS	5,000.00	31-dic-18


R. AYUNTAMIENTO BUSTAMANTE, TAM. 2018 - 2021
CONTRALORIA MUNICIPAL


R. AYUNTAMIENTO BUSTAMANTE, TAM. 2018 - 2021
TESORERIA MUNICIPAL


R. AYUNTAMIENTO BUSTAMANTE, TAM. 2018 - 2021
PRESIDENCIA MUNICIPAL



R. AYUNTAMIENTO BUSTAMANTE, TAM. 2018-2021
CONTRALORIA MUNICIPAL




MUNICIPIO DE BUSTAMANTE, TAMAULIPAS.
Relación de Deudores Diversos y Anticipos.
Al 31 de Diciembre del 2019.




Cuenta	Subcuenta	Nombre o Razón Social	Concepto	Saldo	Fecha de Vencimiento
1123	40	S.H.C.P. CREDITO AL SALARIO 2002-2004	ADMON. ANTERIOR	268,712.53	31-dic-18
1123	41	DEUDORES DIVERSOS 2001	ADMON. ANTERIOR	1,069,048.56	31-dic-18
1123	42	LIC. LETICIA ROCHA SAENZ 2002-2004	ADMON. ANTERIOR	98.99	31-dic-18
1123	43	ABDON MARIN RUIZ 2002-2004	ADMON. ANTERIOR	61,772.36	31-dic-18
1123	44	ERASMO COLUNGA REYNA 2002-2004	ADMON. ANTERIOR	11,500.00	31-dic-18
1123	45	DEUDORES PGM ESTAT. 2002-2004	ADMON. ANTERIOR	5,375.00	31-dic-18
1123	46	MAYRA REYES VARGAS 2008-2010	ADMON. ANTERIOR	13,000.00	31-dic-18
1123	47	ERASMO REYNA COLUNGA 2008-2010	ADMON. ANTERIOR	20,500.00	31-dic-18
1123	48	MA. DOLORES TREHO RODRIGUEZ 2008-2010	ADMON. ANTERIOR	3,000.00	31-dic-18
1123	49	ROMAN REYNA WALLE 2008-2010	ADMON. ANTERIOR	10,000.00	31-dic-18
1123	50	SUBSIDIO AL EMPLEO FORTA 2008-2010	ADMON. ANTERIOR	7,222.13	31-dic-18
1123	51	VICTORIANO HUERTA CAPETILLO (INFRA)	ADMON. ANTERIOR	2,810.47	31-dic-18
1123	52	SUBSIDIO AL EMPLEO FORTA 2012	ADMON. ANTERIOR	5,695.45	31-dic-18
1123	53	GABRIEL MALDONADO CARRIZALES	ADMON. ANTERIOR	50,000.00	31-dic-18
1123	54	MARCELO HERNANDEZ MALDONADO	ADMON. ANTERIOR	7,422.29	31-dic-18
1123	55	MAXIMINO CASTILLO	ADMON. ANTERIOR	10,000.00	31-dic-18
1123	56	GUSTAVO ADOLFO GARCIA LARA INFRA	ADMON. ANTERIOR	3,023.12	31-dic-18
1123	57	SUBSIDIO AL EMPLEO FORTA 2013	ADMON. ANTERIOR	29,325.75	31-dic-18
1123	58	SUBSIDIO AL EMPLEO CORRIENTE 2015	ADMON. ANTERIOR	198,701.22	31-dic-18
1123	61	SUBSIDIO AL EMPLEO CORRIENTE 2016	ADMON. ANTERIOR	92,131.18	31-dic-18
1123	62	SUBSIDIO AL EMPLEO FISCA 2016	ADMON. ANTERIOR	7,489.63	31-dic-18
				\$ 3,592,705.50	
1131	11	ROSBEL BAZAN LOPEZ 2002-2004	ADMON. ANTERIOR	1,800.00	31-dic-18
1131	12	JUAN MANUEL GARCIA 2002-2004	ADMON. ANTERIOR	6,500.00	31-dic-18
1131	13	JUAN PADILLA HERNANDEZ 2002-2004	ADMON. ANTERIOR	3,000.00	31-dic-18
1131	14	C.F.E. 2002-2004	ADMON. ANTERIOR	27,703.55	31-dic-18
1131		AMPARO C. MORALES SALINAS 2002-2004	ADMON. ANTERIOR	3,000.00	31-dic-18
1131		COMERCIALIZADORA VASCONCELLOS JUAREZ 2002-200	ADMON. ANTERIOR	5,202.35	31-dic-18
1131		ANTONIO ESCOBAR 2002-2004	ADMON. ANTERIOR	1,000.00	31-dic-18




 R. AYUNTAMIENTO BUSTAMANTE, TAM. 2018-2021
 C. MAXIMINO CASTILLO SECRETARIO DE FISCALIA



 R. AYUNTAMIENTO BUSTAMANTE, TAM. 2018-2021
 C. MAXIMINO CASTILLO SECRETARIO DE FISCALIA



 R. AYUNTAMIENTO BUSTAMANTE, TAM. 2018-2021
 C. MAXIMINO CASTILLO SECRETARIO DE FISCALIA



 R. AYUNTAMIENTO BUSTAMANTE, TAM. 2018-2021
 C. MAXIMINO CASTILLO SECRETARIO DE FISCALIA

PRESIDENCIA MUNICIPAL
 R. AYUNTAMIENTO BUSTAMANTE, TAM. 2018-2021
 C. MARCELO HERNANDEZ MALDONADO SECRETARIO DE FISCALIA


TESORERIA MUNICIPAL
 R. AYUNTAMIENTO BUSTAMANTE, TAM. 2018-2021
 C. MARCELO HERNANDEZ MALDONADO SECRETARIO DE FISCALIA

SINDICATURA
 R. AYUNTAMIENTO BUSTAMANTE, TAM. 2018-2021
 C. MARCELO HERNANDEZ MALDONADO SECRETARIO DE FISCALIA


CONTRALORIA MUNICIPAL
 R. AYUNTAMIENTO BUSTAMANTE, TAM. 2018-2021
 C. MARCELO HERNANDEZ MALDONADO SECRETARIO DE FISCALIA




MUNICIPIO DE BUSTAMANTE, TAMAULIPAS.
Relación de Deudores Diversos y Anticipos.
Al 31 de Diciembre del 2019.




Cuenta	Subcuenta	Nombre o Razón Social	Concepto	Saldo	Fecha de Vencimiento
1131	18	DE ACERO S.A. DE C.V. 2002-2004	ADMIN. ANTERIOR	211,074.90	31-dic-18
1131	19	ROEL RIVERA SANCHEZ 2002-2005	ADMIN. ANTERIOR	6,000.00	31-dic-18
1131	20	JUAN ANDRÉS DIAZ CRUZ 2008-2010	ADMIN. ANTERIOR	34,191.38	31-dic-18
1131	21	ROSEL BAZAN LOPEZ 2008-2010	ADMIN. ANTERIOR	4,000.00	31-dic-18
1131	22	ADRIAN ANTULIO GUEVARA 2008-2010	ADMIN. ANTERIOR	34,800.00	31-dic-18
1131	23	PEDRO ZUÑIGA ECHAVARRIA	ADMIN. ANTERIOR	\$ 130,000.00	31-dic-18
1131	24	MA. ELENA GONZALEZ TORRES 2002-2004	ADMIN. ANTERIOR	6,170.43	31-dic-18
1131	25	FERNANDO GUEVARA 2002-2004	ADMIN. ANTERIOR	6,900.00	31-dic-18
1131	26	ALFREDO HERNANDEZ OBRAGON	ADMIN. ANTERIOR	72,351.78	31-dic-18
				\$ 553,694.39	
1134	1	ING. ENRIQUE A. ALVARADO GARCIA 2002-2000	ADMIN. ANTERIOR	138,677.50	31-dic-18
1134	2	LUIS JUVENTINO GARZA BENAVIDES 2002-2004	ADMIN. ANTERIOR	39,999.99	31-dic-18
1134	3	C.F.E. 2002-2004	ADMIN. ANTERIOR	17,857.14	31-dic-18
1134	4	ADMINISTRACION 2016-2018	ADMIN. ANTERIOR	202,700.00	31-dic-18
				\$ 399,234.63	
1129	1	SPE 2017	SUBSIDIO AL EMPLEO	\$ 249.24	31-dic-18
1129	02	SUBSIDIO AL EMPLEO 2019	SUBSIDIO AL EMPLEO 2019	\$ 19,655.50	31-dic-18
				\$ 4,565,539.26	



 R. AYUNTAMIENTO BUSTAMANTE, TAM. 2018 - 2021
TESORERÍA MUNICIPAL



 R. AYUNTAMIENTO BUSTAMANTE, TAM. 2018 - 2021
CONTRALORIA MUNICIPAL



 R. AYUNTAMIENTO BUSTAMANTE, TAM. 2018 - 2021
SINDICATURA



MUNICIPIO DE BUSTAMANTE, TAMAULIPAS.
Bienes Disponibles para su Transformación (Inventarios).
Al 31 de Diciembre del 2019.



NO APLICA.



PRESIDENTE MUNICIPAL

AYUNTAMIENTO

Margarita Rodríguez
C. MARGARITA RODRIGUEZ
2018-2021

PRESIDENCIA
MUNICIPAL



TESORERÍA MUNICIPAL

R. Ayza
C. AYSAZMA PEREZ
BUSTAMANTE, TAM.
2018 - 2021

TESORERÍA
MUNICIPAL



SINDICATURA MUNICIPAL

Ramón Malborado
C. RAMÓN MALBORADO

CARRIZALES
R. AYUNTAMIENTO
BUSTAMANTE, TAM
2018 - 2021

SINDICATURA




CONTRALORIA MUNICIPAL

C. Maximino Castillo
C. MAXIMINO CASTILLO
R. AYUNTAMIENTO
BUSTAMANTE, TAM.
2018-2021


CONTRALORIA
MUNICIPAL




MUNICIPIO DE BUSTAMANTE, TAMAULIPAS.
Almacén y método de valuación.
Al 31 de Diciembre del 2019.



NO APLICA.


PRESIDENTE MUNICIPAL
Yolanda Rodríguez Carr
C. MARICELA RODRIGUEZ
R. AYUNTAMIENTO
BUSTAMANTE, TAM.
2018 - 2021
PRESIDENCIA
MUNICIPAL


TESORERO MUNICIPAL
Jose Luis Perez
C. JOSE LUIS PEREZ
R. AYUNTAMIENTO
BUSTAMANTE, TAM.
2018 - 2021
TESORERÍA
MUNICIPAL


SINDICO MUNICIPAL
Ramon Maldonado
C. RAMON MALDONADO
R. AYUNTAMIENTO
BUSTAMANTE, TAM.
2018 - 2021
SINDICATURA


CONTRALOR MUNICIPAL
Maximiliano Bastillo
C. MAXIMILIANO BASTILLO
R. AYUNTAMIENTO
BUSTAMANTE, TAM.
2018-2021
CONTRALORIA
MUNICIPAL



MUNICIPIO DE BUSTAMANTE, TAMAULIPAS.
Inversiones Financieras a Largo Plazo.
Al 31 de Diciembre del 2019.



NO APLICA.



PRESIDENTE MUNICIPAL

Maricela Rodríguez
C. MARICELA RODRIGUEZ
R. AYUNTAMIENTO
BUSTAMANTE, TAM.
2018 - 2021

PRESIDENCIA
MUNICIPAL



TESORERO MUNICIPAL

Jose Bernal Perez
C. JOSE BERNAL PEREZ
R. AYUNTAMIENTO
BUSTAMANTE, TAM.
2018 - 2021

TESORERÍA
MUNICIPAL



SINDICO MUNICIPAL

Ramon Maldonado
C. RAMON MALDONADO
CARRIZALES

R. AYUNTAMIENTO
BUSTAMANTE, TAM
2018 - 2021

SINDICATURA



COMISAR MUNICIPAL

Ramón de Castillo
C. RAMON DE CASTILLO
DEZERRA

R. AYUNTAMIENTO
BUSTAMANTE, TAM.
2018-2021

CONTRALORÍA
MUNICIPAL




MUNICIPIO DE BUSTAMANTE, TAMAULIPAS.
Depreciación de Bienes Muebles e Inmuebles.
Al 31 de Diciembre del 2019.



Cuenta Contable	Concepto	% de depreciación anual	Depreciación de periodo	Depreciación acumulada	Estado Físico del Bien
1241-3-5151	COMPUTADORA HP Z2F87L-MONITOR	33.33%	\$ 40,432.18	\$ 80,864.36	BUEN ESTADO
1241-3-5151	PROYECTOR EPSON S31 LUMENE POWER LITE	33.33%	\$ 16,168.08	\$ 32,336.16	BUEN ESTADO
1241-1-5110	ESCRITORIO CON SILLA	10.00%	\$ 664.90	\$ 831.13	BUEN ESTADO
1241-1-5111	ARCHIVERO METALICO	10.00%	\$ 2,969.14	\$ 5,690.84	BUEN ESTADO
1241-3-5151	MULTIFUNCIONAL RICOH	10.00%	\$ 2,599.79	\$ 4,332.99	BUEN ESTADO
1241-9-5191	CAMARAS DE VIGILANCIA	10.00%	\$ 4,500.00	\$ 5,250.00	BUEN ESTADO
1244-1-5411	CHEVROLET COLORADO 2018	20.00%	\$ 126,280.00	\$ 178,896.67	BUEN ESTADO
1241-3-5151	LAPTOP DELL Y 3 LAPTOP HP	33.33%	\$ 13,499.00	\$ 13,499.00	BUEN ESTADO
Método de Depreciación:			\$ 207,113.09	\$ 321,701.15	


C. MARCELA RODRIGUEZ
R. AYUNTAMIENTO
BUSTAMANTE, TAM.
2018 - 2021
PRESIDENCIA MUNICIPAL


C. JUAN CARLOS PEREZ
R. AYUNTAMIENTO
BUSTAMANTE, TAM.
2018 - 2021
TESORERÍA MUNICIPAL


C. RAMON VALDEMAR GARRIZALES
R. AYUNTAMIENTO
BUSTAMANTE, TAM.
2018 - 2021
SINDICATU


C. MARCELA RODRIGUEZ
R. AYUNTAMIENTO
BUSTAMANTE, TAM.
2018-2021
CONTRALORIA MUNICIPAL



MUNICIPIO DE BUSTAMANTE, TAMAULIPAS.
Amortización de Activos Intangibles y Diferidos.
Del 01 de Enero al 31 de Diciembre del 2019.



Cuenta Contable	Concepto	Monto Original	% de amortización	Amortización del periodo	Amortización acumulada
	SIN MOVIMIENTO				
Método Aplicado:					

María del Carmen Rodríguez

 R. AYUNTAMIENTO BUSTAMANTE, TAM. 2018 - 2021
 C. MARIACARMEN RODRIGUEZ
PRESIDENCIA MUNICIPAL

Rafael Pérez

 R. AYUNTAMIENTO BUSTAMANTE, TAM. 2018 - 2021
 C. RAFAEL PÉREZ
TESORERÍA MUNICIPAL

Ramón Valderrama

 R. AYUNTAMIENTO BUSTAMANTE, TAM. 2018 - 2021
 C. RAMÓN VALDERRAMA
SINDICATURA MUNICIPAL

Rafael Bustamante

 R. AYUNTAMIENTO BUSTAMANTE, TAM. 2018-2021
 C. RAFAEL BUSTAMANTE
CONTRALORIA MUNICIPAL



MUNICIPIO DE BUSTAMANTE, TAMAULIPAS.
Estimaciones y Deterioros.
Al 31 de Diciembre del 2019.



NO APLICA.



Mariana Rodríguez Galt
MARIANA RODRÍGUEZ
BUSTAMANTE, TAM.
2018 - 2021
PRESIDENCIA
MUNICIPAL



C. JOSE BERNAL PEREZ
R. AYUNTAMIENTO
BUSTAMANTE, TAM.
2018 - 2021
TESORERÍA
MUNICIPAL



Ramón Maldonado Carrizales
C. RAMON MALDONADO
CARRIZALES
R. AYUNTAMIENTO
BUSTAMANTE, TAM.
2018 - 2021
SINDICATO



Guillermo Castillo
G. GUILLERMO CASTILLO
ZEPESERRA
R. AYUNTAMIENTO
BUSTAMANTE, TAM.
2018-2021
CONTRALORIA
MUNICIPAL



MUNICIPIO DE BUSTAMANTE, TAMAULIPAS.
Otros Activos.
Al 31 de Diciembre del 2019.



NO APLICA.



PRESIDENTE MUNICIPAL

Maicela Rodríguez Gil
C. MARCELA RODRÍGUEZ
BUSTAMANTE, TAM.
2018 - 2021

PRESIDENCIA
MUNICIPAL



TESORERÍA MUNICIPAL

C. JOSÉ BERNAL PÉREZ
R. AYUNTAMIENTO
BUSTAMANTE, TAM.
2018 - 2021

TESORERÍA
MUNICIPAL



SINDICO MUNICIPAL

Ramón Maldonado
C. RAMÓN MALDONADO
CARRIZALES
R. AYUNTAMIENTO
BUSTAMANTE, TAM.
2018 - 2021

SINDICATURA



CONTRALOR MUNICIPAL


Maximiliano Castillo
R. AYUNTAMIENTO
BUSTAMANTE, TAM.
2018-2021
CONTRALORIA
MUNICIPAL



MUNICIPIO DE BUSTAMANTE, TAMAULIPAS.
REPORTE ANALÍTICO DE CUENTAS POR PAGAR A CORTO PLAZO.
 Al 31 de Diciembre del 2019.



Subcuenta Específica	Póliza de Registro		No. Fact./ Documento	Nombre o Razón Social	Concepto	Valor del Documento	Plazo en Días	Saldo
	Fecha	Póliza						
2112-1-AIMA490215VA8		S. Inicial		ADAN ARIAS MANILLA	ADMON. ANTERIOR	8,500.00		8,500.00
2112-1-CLR050720E22		S. Inicial		COMBUSTIBLES Y LUBRICANTES RAMIREZ, S.A.	ADMON. ANTERIOR	25,382.63		25,382.63
2112-1-CMV921020T57		S. Inicial		COMERCIAL MODELO DE VICTORIA, S.A. DE C.	ADMON. ANTERIOR	10,505.10		10,505.10
2112-1-EIGA3803205X4		S. Inicial		ARMANDO ESPINOZA GUADIAN	ADMON. ANTERIOR	80,000.00		80,000.00
2112-1-GALG691024LF8		S. Inicial		GUSTAVO ADOLFO GARCIA LARA	ADMON. ANTERIOR	0.06		0.06
2112-1-GOCG731127PNS		S. Inicial		GUSTAVO GOMEZ CABALLERO	ADMON. ANTERIOR	55,702.52		55,702.52
2112-1-JEB771224E5A		S. Inicial		JEBLA S.A. DE C.V.	ADMON. ANTERIOR	4,991.30		4,991.30
2112-1-MARG510227GA0		S. Inicial		GABRIEL MARQUEZ RODRIGUEZ	ADMON. ANTERIOR	1,000.00		1,000.00
2112-1-MCA931213GCC9		S. Inicial		MARCOS CARRASCO Y ASOCIADOS, S.A. DE C.V.	ADMON. ANTERIOR	2,000.00		2,000.00
2112-1-MET611020MY6		S. Inicial		FIDEL MENDOZA TORRES	ADMON. ANTERIOR	38,288.80		38,288.80
2112-1-RPA1004075D4		S. Inicial		ROMA PALMILLAS S.A. DE C.V.	ADMON. ANTERIOR	12,002.66		12,002.66
2112-1-SSA701202DN7		S. Inicial		SUPER SERVICIO AZTECA DE VICTORIA S.A. D	ADMON. ANTERIOR	218.55		218.55
2113-1C1780419AJ7		S. Inicial		INSTITUTO DE CAPACITACION DE LA INDUSTRIA	ADMON. ANTERIOR	21,895.28		21,895.28
2113-MBU630101QU1		S. Inicial		MPIO. DE BUSTAMANTE, TAM. SECODAM	ADMON. ANTERIOR	54,738.23		54,738.23
2119-02		S. Inicial		I.C.I.C. 0.2 % INFRA	ADMON. ANTERIOR	63,164.70		63,164.70
2119-03		S. Inicial		SECODAM 0.5% INFRA	ADMON. ANTERIOR	103,970.97		103,970.97
2119-04		S. Inicial		I.C.I.C. 0.2% HIDRO	ADMON. ANTERIOR	237.88		237.88
2119-05		S. Inicial		SECODAM 0.5% HIDRO	ADMON. ANTERIOR	594.71		594.71
2119-06		S. Inicial		I.C.I.C. 0.2% FORTA	ADMON. ANTERIOR	4,457.41		4,457.41
2119-07		S. Inicial		SECODAM 0.5% FORTA	ADMON. ANTERIOR	9,199.63		9,199.63
2119-08		S. Inicial		I.C.I.C. 0.2% FISCA	ADMON. ANTERIOR	2,858.65		2,858.65
2119-09		S. Inicial		SECODAM 0.5% FISCA	ADMON. ANTERIOR	7,146.53		7,146.53
2119-10		S. Inicial		I.C.I.C. 0.2% MIGRANTES 3X1	ADMON. ANTERIOR	1,727.19		1,727.19
2119-12		S. Inicial		I.C.I.C. 0.2% CORRIENTE	ADMON. ANTERIOR	1,873.57		1,873.57
2119-13		S. Inicial		SECODAM 0.5% CORRIENTE	ADMON. ANTERIOR	4,683.95		4,683.95
2119-14		S. Inicial		RESERVAS DIVERSOS 2002-2003	ADMON. ANTERIOR	400,000.01		400,000.01
2119-15		S. Inicial		SECODAM 0.5% FISCA 2008-2010	ADMON. ANTERIOR	438.60		438.60
2119-16		S. Inicial		RESERVA FISCA 2008-2010	ADMON. ANTERIOR	175.44		175.44
2119-17		S. Inicial		RESERVA HIDRO 2008-2010	ADMON. ANTERIOR	275.68		275.68
2119-18		S. Inicial		SECODAM 0.5% HIDRO 2008-2010	ADMON. ANTERIOR	689.22		689.22



ESTADOS UNIDOS MEXICANOS
 MUNICIPIO DE BUSTAMANTE, TAM.
 2018 - 2021

ESTADOS UNIDOS MEXICANOS
 MUNICIPIO DE BUSTAMANTE, TAM.
 2018 - 2021

ESTADOS UNIDOS MEXICANOS
 MUNICIPIO DE BUSTAMANTE, TAM.
 2018 - 2021

ESTADOS UNIDOS MEXICANOS
 MUNICIPIO DE BUSTAMANTE, TAM.
 2018 - 2021

ESTADOS UNIDOS MEXICANOS
 MUNICIPIO DE BUSTAMANTE, TAM.
 2018 - 2021







ESTADOS UNIDOS MEXICANOS
 MUNICIPIO DE BUSTAMANTE, TAM.
 2018 - 2021

ESTADOS UNIDOS MEXICANOS
 MUNICIPIO DE BUSTAMANTE, TAM.
 2018 - 2021



MUNICIPIO DE BUSTAMANTE, TAMAULIPAS.
REPORTE ANALÍTICO DE CUENTAS POR PAGAR A CORTO PLAZO.
Al 31 de Diciembre del 2019.





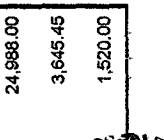


Subcuenta Específica	Póliza de Registro Fecha	Póliza	No. Fact/ Documento	Nombre o Razón Social	Concepto	Valor del Documento	Plazo en Días	Saldo
2119-19	S. Inicial	ITCA			ADMON. ANTERIOR	2,000.00		2,000.00
2119-20	S. Inicial	SUELDOS POR PAGAR 2002-2004			ADMON. ANTERIOR	7,200.00		7,200.00
2119-21	S. Inicial	SECODAM 0.5% FONDO 9/11 2012			ADMON. ANTERIOR	517.00		517.00
2119-22	S. Inicial	I.C.I.C 2%			ADMON. ANTERIOR	914.66		914.66
2119-23	S. Inicial	SECODAM 0.5%			ADMON. ANTERIOR	2,458.64		2,458.64
2119-24	S. Inicial	I.C.I.C. 0.2% CORRIENTE			ADMON. ANTERIOR	744.58		744.58
2119-25	S. Inicial	SECODAM 0.5% CORRIENTE			ADMON. ANTERIOR	1,861.43		1,861.43
2119-26	S. Inicial	ACREEDORES DIVERSOS 2015			ADMON. ANTERIOR	6,191.00		6,191.00
2119-29	S. Inicial	1% FISCALIZACIÓN ASE			ADMON. ANTERIOR	692.62		692.62
2119-30	S. Inicial	I.C.I.C. 0.2% CONTINGENCIA ECONOMICA			ADMON. ANTERIOR	724.13		724.13
2119-31	S. Inicial	SECODAM 0.5 % CONTINGENCIA ECONOMICA			ADMON. ANTERIOR	1,810.34		1,810.34
2119-32	S. Inicial	1 AL MILLAR ASE			ADMON. ANTERIOR	432.63		432.63
2129-01	S. Inicial	IMPUESTOS POR PAGAR CORRIENTE 2013			ADMON. ANTERIOR	\$ 942,266.31		118,871.33
2129-02	S. Inicial	IMPUESTOS POR PAGAR CORRIENTE 2014			ADMON. ANTERIOR	105,785.33		105,785.33
2129-03	S. Inicial	IMPUESTOS POR PAGAR FONDO 9/11			ADMON. ANTERIOR	3,971.12		3,971.12
2129-04	S. Inicial	IMPUESTOS POR PAGAR 2002-2004			ADMON. ANTERIOR	92,754.56		92,754.56
2129-05	S. Inicial	IMPUESTOS POR PAGAR 2010			ADMON. ANTERIOR	140,385.70		140,385.70
2129-06	S. Inicial	IMPUESTOS POR PAGAR (FORTA)			ADMON. ANTERIOR	16,412.31		16,412.31
2129-07	S. Inicial	IMPUESTOS POR PAGAR FISCA			ADMON. ANTERIOR	5,470.78		5,470.78
2129-08	S. Inicial	IMPUESTOS POR PAGAR CORRIENTE 2015			ADMON. ANTERIOR	103,249.12		103,249.12
2129-09	S. Inicial	IMPUESTOS POR PAGAR CORRIENTE 2016			ADMON. ANTERIOR	3,091.92		3,091.92
2129-10	S. Inicial	IMPUESTOS POR PAGAR FISCA 2016			ADMON. ANTERIOR	3,971.12		3,971.12
 PRESIDENTE MUNICIPAL R. ALONSO MORENO BUSTAMANTE, TAM. 2018 - 2021						 SINDICATO MUNICIPAL R. ALONSO MORENO BUSTAMANTE, TAM. 2018 - 2021		
 TESORERÍA MUNICIPAL R. ALONSO MORENO BUSTAMANTE, TAM. 2018 - 2021						 SINDICATO MUNICIPAL R. ALONSO MORENO BUSTAMANTE, TAM. 2018 - 2021		
 PRESIDENCIA MUNICIPAL R. ALONSO MORENO BUSTAMANTE, TAM. 2018 - 2021						 CONTRALORIA MUNICIPAL R. ALONSO MORENO BUSTAMANTE, TAM. 2018 - 2021		
2199-9910-0000	S. Inicial	RESIDENCIA MUNICIPAL		RESIDENCIAS MORENO S.A. DE C.V.	ADMON. ANTERIOR	875.00		875.00
2199-9910-0006	S. Inicial			ADALBERTO TREJO SALDO 2001	ADMON. ANTERIOR	3,578.77		3,578.77
2199-9910-0007	S. Inicial			ANGELICA LOPEZ RIOS 2002-2004	ADMON. ANTERIOR	1,000.00		1,000.00
2199-9910-0008	S. Inicial			ARECON S.A. DE C.V. 2002-2004	ADMON. ANTERIOR	6,214.00		6,214.00
2199-9910-0009	S. Inicial			BERNARDO MALDONADO SALDO 2001	ADMON. ANTERIOR	274.39		274.39
						26,915.00		26,915.00



MUNICIPIO DE BUSTAMANTE, TAMAULIPAS.
REPORTE ANALÍTICO DE CUENTAS POR PAGAR A CORTO PLAZO.
Al 31 de Diciembre del 2019.




Subcuenta Específica	Póliza de Registro Fecha	Póliza Fecha	No. Fact./ Documento	Nombre o Razón Social	Concepto	Valor del Documento	Plazo en Días	Saldo
2199-9910-0010	S. Inicial			BERNARDO GARCIA TOVAR 2002-2004	ADMON. ANTERIOR	1,300.00		1,300.00
2199-9910-0011	S. Inicial			CAFETERIA SAN MIGUEL SALDO 2001	ADMON. ANTERIOR	6,000.00		6,000.00
2199-9910-0012	S. Inicial			COMERCIALIZADORA AGROP. 2002-2204	ADMON. ANTERIOR	22,957.00		22,957.00
2199-9910-0013	S. Inicial			COMERCIALIZADORA Y PROM. JUAREZ 2002-200	ADMON. ANTERIOR	35,253.13		35,253.13
2199-9910-0014	S. Inicial			C.F.E. 2002-2004	ADMON. ANTERIOR	17.25		17.25
2199-9910-0015	S. Inicial			CONTRERAS DE LA FUENTE JOSE LUIS	ADMON. ANTERIOR	7,500.00		7,500.00
2199-9910-0016	S. Inicial			GARCIA HERNANDEZ SAMUEL 2002-2004	ADMON. ANTERIOR	5,577.50		5,577.50
2199-9910-0017	S. Inicial			GAS ECONOMICO METRO 2002-2004	ADMON. ANTERIOR	19,712.50		19,712.50
2199-9910-0018	S. Inicial			GREGORIO HUERTA TORRES SALDO 2001	ADMON. ANTERIOR	22,000.00		22,000.00
2199-9910-0019	S. Inicial			GRUPO CONTROL DIGITAL 2002-2004	ADMON. ANTERIOR	38,565.62		38,565.62
2199-9910-0020	S. Inicial			GUADALUPE RESENDIZ TAVERA 2002- 2004	ADMON. ANTERIOR	2,962.00		2,962.00
2199-9910-0021	S. Inicial			JUAN MANUEL GARCIA RODRIGUEZ 2002- 2004	ADMON. ANTERIOR	5,630.73		5,630.73
2199-9910-0022	S. Inicial			LA VOZ DEL CAMPEÑO 2002-2004	ADMON. ANTERIOR	391.04		391.04
2199-9910-0023	S. Inicial			LUCIA RENATA GONZALEZ HERNANDEZ 2002-200	ADMON. ANTERIOR	2,875.00		2,875.00
2199-9910-0024	S. Inicial			LUIS A. BATARCE CONTRERAS 2002-2004	ADMON. ANTERIOR	24,988.00		24,988.00
2199-9910-0025	S. Inicial			MARCELA GONZALEZ TORRES 2002- 2004	ADMON. ANTERIOR	3,645.45		3,645.45
2199-9910-0026	S. Inicial			MARCELA GONZALEZ TORRES 2002- 2004	ADMON. ANTERIOR	1,520.00		1,520.00
 PRESIDENTE MUNICIPAL FRANCISCO GONZALEZ GARCIA BUSTAMANTE, TAM. 2018 - 2021								
 R. AYON RAMIREZ BUSTAMANTE, TAM. 2018 - 2021								
 RAIMON RAMBONADO BUSTAMANTE, TAM. 2018 - 2021								
 RAIMON RAMBONADO BUSTAMANTE, TAM. 2018 - 2021								
 RAIMON RAMBONADO BUSTAMANTE, TAM. 2018 - 2021								
PRESIDENCIA MUNICIPAL 998.24								
TESORERIA MUNICIPAL 4,689.64 1,840.00 7,500.00 4,004.65 2,383.99 2,578.50 6,949.31 77,487.00								



MUNICIPIO DE BUSTAMANTE, TAMAULIPAS.
Fondos de Bienes de Terceros en Administración y/o Garantía.
Al 31 de Diciembre del 2019.



<p>NO APLICA.</p>


PRESIDENTE MUNICIPAL
Yairala Rodríguez Gto
MARICELA RODRIGUEZ
R. AYUNTAMIENTO
BUSTAMANTE, TAM.
2018 - 2021
**PRESIDENCIA
MUNICIPAL**


PRESIDENTE MUNICIPAL
Ramón Maldonado
R. AYUNTAMIENTO
BUSTAMANTE, TAM.
2018 - 2021
**TESORERÍA
MUNICIPAL**


SINDICO MUNICIPAL
Ramón Maldonado
R. AYUNTAMIENTO
BUSTAMANTE, TAM.
2018 - 2021
SINDICATURA


CONTRALOR MUNICIPAL
Ramón Maldonado
R. AYUNTAMIENTO
BUSTAMANTE, TAM.
2018-2021
**CONTRALORÍA
MUNICIPAL**



MUNICIPIO DE BUSTAMANTE, TAMAULIPAS.
Pasivos Diferidos y Otros.
Al 31 de Diciembre del 2019.



NO APLICA.



Yascelia Rodríguez Calle
C. MARICELA RODRIGUEZ
CONDOMINIO
BUSTAMANTE, TAM.
2018 - 2021

PRESIDENCIA
MUNICIPAL



C. JOSÉ BERNAL PÉREZ
R. AYUNTAMIENTO
BUSTAMANTE, TAM.
2018 - 2021

TESORERÍA
MUNICIPAL



Ramon Maldonado
C. RAMON MALDONADO
SARRIZALES
R. AYUNTAMIENTO
BUSTAMANTE, TAM
2018 - 2021

SINDICATURA



C. MAXIMINO CASTILLO BECERRA
C. MAXIMINO CASTILLO
BECERRA
R. AYUNTAMIENTO
BUSTAMANTE, TAM.
2018-2021

CONTRALORIA
MUNICIPAL



MUNICIPIO DE BUSTAMANTE, TAMAULIPAS.
Clasificador por Rubro de Ingresos por Clase (tercer nivel).
Al 31 de Diciembre de 2019.



CRI	Concepto	Importe
1	IMPUESTOS	\$ 331,968.00
1.1	IMPUESTOS SOBRE LOS INGRESOS	
1.2	IMPUESTOS SOBRE EL PATRIMONIO	\$ 220,851.03
1.2.1	IMPUESTO SOBRE LA PROPIEDAD URBANA	\$ 96,886.75
1.2.2	IMPUESTO SOBRE LA PROPIEDAD RUSTICA	\$ 123,964.28
1.3	IMPUESTOS SOBRE LA PRODUCCIÓN, EL CONSUMO Y LAS TRANSACCIONES	\$ 13,086.00
1.3.1	IMPUESTO SOBRE LA ADQUISICION DE INMUEBLES	\$ 13,086.00
1.4	IMPUESTOS AL COMERCIO EXTERIOR	
1.5	IMPUESTOS SOBRE NÓMINAS Y ASIMILABLES	
16	IMPUESTOS ECOLÓGICOS	
1.7	ACCESORIOS DE LOS IMPUESTOS	\$ 27,904.31
1.7.1	RECARGOS GASTOS DE EJECUCION Y COBRANZA	\$ 27,904.31
1.7.2	BONIFICACIONES	\$ -
1.8	OTROS IMPUESTOS	\$ -
1.9	IMPUESTOS NO COMPRENDIDOS EN LAS FRACCIONES DE LA LEY DE INGRESOS VIGENTES, CAUSADAS EN EJERCICIOS FISCALES ANTERIORES PENDIENTES DE LIQUIDACIÓN O PAGO	\$ 70,126.66
1.9.1	REZAGO DE IMPUESTO PREDIAL URBANO	\$ 34,757.05
1.9.2	REZAGO DE IMPUESTO PREDIAL RUSTICO	\$ 35,369.61
2	CUOTAS Y APORTACIONES DE SEGURIDAD SOCIAL	\$ -
2.1	APORTACIONES PARA FONDOS DE VIVIENDA	
2.2	CUOTAS PARA EL SEGURO SOCIAL	
2.3	CUOTAS DE AHORRO PARA EL RETIRO	
2.4	OTRAS CUOTAS Y APORTACIONES PARA LA SEGURIDAD SOCIAL	
2.5	ACCESORIOS DE CUOTAS Y APORTACIONES DE SEGURIDAD SOCIAL	
3	CONTRIBUCIONES DE MEJORAS	\$ -
3.1	CONTRIBUCIÓN DE MEJORAS POR OBRAS PÚBLICAS	-
3.9	CONTRIBUCIONES DE MEJORAS NO COMPRENDIDAS EN LAS FRACCIONES DE LA LEY DE INGRESOS VIGENTE, CAUSADAS EN EJERCICIOS FISCALES ANTERIORES PENDIENTES DE LIQUIDACIÓN O PAGO	
4	DERECHOS	\$ 101,258.24
4.1	DERECHOS POR EL USO, GOCE, APROVECHAMIENTO O EXPLOTACIÓN DE BIENES DE DOMINIO PÚBLICO	\$ -
4.2	DERECHOS A LOS HIDROCARBUROS (DEROGADO)	
4.3	DERECHOS POR PRESTACIÓN DE SERVICIOS	\$ 101,258.24
4.3.1	AVALUOS	\$ 1,965.00
4.3.2	MANIFIESTOS	\$ 2,819.00
4.3.3	CERTIFICADOS DE PREDIAL	\$ 336.00
4.3.4	LICENCIAS	\$ 96,138.24
4.4	OTROS DERECHOS	
4.5	ACCESORIOS DE DERECHOS	
4.9	DERECHOS NO COMPRENDIDOS EN LAS FRACCIONES DE LA LEY DE INGRESOS VIGENTE, CAUSADAS EN EJERCICIOS FISCALES ANTERIORES PENDIENTES DE LIQUIDACIÓN O PAGO	
5	PRODUCTOS	\$ 10,622.98
5.1	PRODUCTOS	\$ 10,622.98
5.1.1	INTERESES OTRAS CUENTAS	\$ 4,605.86
5.1.2	INTERESES FISMUN	\$ 4,588.80
5.1.3	INTERESES FORTAMUN	\$ 1,428.32



MUNICIPIO DE BUSTAMANTE, TAMAULIPAS.
Clasificador por Rubro de Ingresos por Clase (tercer nivel).
Al 31 de Diciembre de 2019.



CRI	Concepto	Importe
5.2	PRODUCTOS DE CAPITAL (DEROGADO)	
5.9	PRODUCTOS NO COMPRENDIDOS EN LAS FRACCIONES DE LA LEY DE INGRESOS VIGENTE, CAUSADAS EN EJERCICIOS FISCALES ANTERIORES PENDIENTES DE LIQUIDACIÓN O PAGO	
6	APROVECHAMIENTOS	
6.1	APROVECHAMIENTOS	\$ -
6.2	APROVECHAMIENTOS PATRIMONIALES	
6.3	ACCESORIOS DE APROVECHAMIENTOS	
6.9	APROVECHAMIENTOS NO COMPRENDIDOS EN LAS FRACCIONES DE LA LEY DE INGRESOS VIGENTE, CAUSADAS EN EJERCICIOS FISCALES ANTERIORES PENDIENTES DE LIQUIDACIÓN O PAGO	
7	INGRESOS POR VENTAS DE BIENES, PRESTACION DE SERVICIOS Y OTROS INGRESOS.	\$ -
7.1	INGRESOS POR VENTA DE BIENES Y PRESTACION DE SERVICIOS DE INSTITUCIONES PUBLICAS DE SEGURIDAD SOCIAL	
7.2	INGRESOS POR VENTA DE BIENES Y PRESTACION DE SERVICIOS DE EMPRESAS PRODUCTIVAS DEL ESTADO	
7.3	INGRESOS POR VENTA DE BIENES Y PRESTACION DE SERVICIOS DE ENTIDADES PARAESTATALES Y FIDEICOMISOS NO EMPRESARIALES Y NO FINANCIEROS	
7.4	INGRESOS POR VENTA DE BIENES Y PRESTACION DE SERVICIOS DE ENTIDADES PARAESTATALES EMPRESARIALES NO FINANCIERAS CON PARTICIPACION ESTATAL MAYORITARIA	
7.5	INGRESOS POR VENTA DE BIENES Y PRESTACION DE SERVICIOS DE ENTIDADES PARAESTATALES EMPRESARIALES MONETARIAS CON PARTICIPACION ESTATAL MAYORITARIA	
7.6	INGRESOS POR VENTA DE BIENES Y PRESTACION DE SERVICIOS DE ENTIDADES PARAESTATALES EMPRESARIALES FINANCIERAS NO MONETARIAS CON PARTICIPACION ESTATAL MAYORITARIA	
7.7	INGRESOS POR VENTA DE BIENES Y PRESTACION DE SERVICIOS DE FIDEICOMISOS FINANCIEROS PUBLICOS CON PARTICIPACION ESTATAL MAYORITARIA	
7.8	INGRESOS POR VENTA DE BIENES Y PRESTACION DE SERVICIOS DE LOS PODERES LEGISLATIVO Y JUDICIAL, Y DE LOS ORGANOS AUTONOMOS	
7.9	OTROS INGRESOS	
8	PARTICIPACIONES, APORTACIONES, CONVENIOS, INCENTIVOS DERIVADOS DE LA COLABORACION FISCAL Y FONDOS DISTINTOS DE APORTACIONES	\$ 60,822,871.64
8.1	PARTICIPACIONES	\$ 30,544,447.64
8.1.1	PARTICIPACION DEL ESTADO	\$ 30,544,447.64
8.2	APORTACIONES	\$ 30,278,424.00
8.2.1	FISMUN	\$ 24,568,161.00
8.2.2	FORTAMUN	\$ 5,710,263.00
8.3	CONVENIOS	\$ -
8.4	INCENTIVOS DERIVADOS DE LA COLABORACION FISCAL	
8.5	FONDOS DISTINTOS DE APORTACIONES	
9	TRANSFERENCIAS, ASIGNACIONES, SUBSIDIOS Y SUBVENCIONES, Y PENSIONES Y JUBILACIONES.	\$ -
9.1	TRANSFERENCIAS Y ASIGNACIONES	
9.2	TRANSFERENCIAS AL RESTO DEL SECTOR PÚBLICO (DEROGADO)	
9.3	SUBSIDIOS Y SUBVENCIONES	
9.4	AYUDAS SOCIALES (DEROGADO)	
9.5	PENSIONES Y JUBILACIONES	
9.6	TRANSFERENCIAS A FIDEICOMISOS, MANDATOS Y ANÁLOGOS (DEROGADO)	
9.7	TRANSFERENCIAS DEL FONDO MEXICANO DEL PETROLEO PARA LA ESTABILIZACION Y EL DESARROLLO.	
0	INGRESOS DERIVADOS DE FINANCIAMIENTOS	\$ -
0.1	ENDEUDAMIENTO INTERNO	



MUNICIPIO DE BUSTAMANTE, TAMAULIPAS.
Clasificador por Rubro de Ingresos por Clase (tercer nivel).
Al 31 de Diciembre de 2019.



CRI	Concepto	Importe
0.2	ENDEUDAMIENTO EXTERNO	
0.3	FINANCIAMIENTO INTERNO	
	TOTAL	\$ 61,266,720.86

ESTADOS UNIDOS MEXICANOS
 PRESIDENTE MUNICIPAL
C. Maricela Rodríguez
 C. MARICELA RODRIGUEZ
 R. AYUNTAMIENTO
 BUSTAMANTE, TAM.
 2018 - 2021
**PRESIDENCIA
 MUNICIPAL**

ESTADOS UNIDOS MEXICANOS
 PRESIDENTE MUNICIPAL
C. Juan Manuel Pérez
 C. JUAN MANUEL PEREZ
 R. AYUNTAMIENTO
 BUSTAMANTE, TAM.
 2018 - 2021
**TESORERÍA
 MUNICIPAL**

ESTADOS UNIDOS MEXICANOS
 SINDICATO MUNICIPAL
C. Ramón Alzobardo
 C. RAMÓN ALZOBARDO
 R. AYUNTAMIENTO
 BUSTAMANTE, TAM.
 2018 - 2021
SINDICAT

ESTADOS UNIDOS MEXICANOS
 PRESIDENTE MUNICIPAL
C. Juan José Castillo
 C. JUAN JOSÉ CASTILLO
 R. AYUNTAMIENTO
 BUSTAMANTE, TAM.
 2018-2021
**CONTRALORÍA
 MUNICIPAL**



MUNICIPIO DE BUSTAMANTE, TAMAULIPAS.
Otros Ingresos.
Del 01 de Enero al 31 de Diciembre del 2019.



NO APLICA.


PRESIDENTE MUNICIPAL
Maricela Rodríguez
C. MARICELA RODRIGUEZ
R. AYUNTAMIENTO
BUSTAMANTE, TAM.
2018 - 2021
PRESIDENCIA
MUNICIPAL


TESORERÍA MUNICIPAL
Jose Bertha Pérez
C. JOSE BERTHA PÉREZ
R. AYUNTAMIENTO
BUSTAMANTE, TAM.
2018 - 2021
TESORERÍA
MUNICIPAL


SINDICATO MUNICIPAL
Ramón Maldonado Carrizales
C. RAMÓN MALDONADO
CARRIZALES
R. AYUNTAMIENTO
BUSTAMANTE, TAM.
2018 - 2021
SINDICATOS


CONTRALORIA MUNICIPAL
Maricela Rodríguez
C. MARICELA RODRIGUEZ
BECERRA
R. AYUNTAMIENTO
BUSTAMANTE, TAM.
2018-2021
CONTRALORIA
MUNICIPAL



MUNICIPIO DE BUSTAMANTE, TAMAULIPAS.
Gastos y Otras Pérdidas.
Del 1° de Enero al 31 de Diciembre de 2019.



PARTIDA	CONCEPTO	%	IMPORTE
6100	<u>Obra Publica en Bienes de Dominio Publico</u>	51%	\$ 30,746,649.36

Corresponde al monto de los pagos devengados derivado de los acuerdos con los Contratistas y que dichas obras fueron entregadas a la Poblacion en beneficio de los Habitantes.



PRESENTE MUNICIPAL
Manicla Rodriguez Gtz
C. MARCELA RODRIGUEZ
BUSTAMANTE, TAM.
2018 - 2021
PRESIDENCIA MUNICIPAL



ESTADOS UNIDOS MEXICANOS
C. JOSÉ RAMÓN
R. AYUNTAMIENTO
BUSTAMANTE, TAM.
2018 - 2021
TESORERÍA MUNICIPAL



ESTADOS UNIDOS MEXICANOS
SINDICO MUNICIPAL
Ramón Escobedo
C. RAMÓN ESCOBEDO
R. AYUNTAMIENTO
BUSTAMANTE, TAM.
2018 - 2021
SINDICATURA



ESTADOS UNIDOS MEXICANOS
CONTADOR MUNICIPAL
Manicla Rodriguez Gtz
C. MANICLA RODRIGUEZ
BECERRA
R. AYUNTAMIENTO
BUSTAMANTE, TAM.
2018-2021
CONTRALORIA MUNICIPAL




MUNICIPIO DE BUSTAMANTE, TAMAULIPAS.
Modificaciones al Patrimonio Generado.
Del 1 de Enero al 31 de Diciembre de 2019.



Fecha	Nº Político	Cuenta Contable	Nombre de la Cuenta	Debe	Haber	Saldo	Contracuentas	Concepto del Movimiento
02-ene-19	D00027	3220-2017	Resultado del Ejercicio Anterior 2017	23,589,529.98	-	4,237,048.89	1235	Ajuste de Obras Terminadas 2017
31-ene-19	D00025	3220-2017	Resultado del Ejercicio Anterior 2017	11,967.28	-	4,225,081.61	2117	Entero del 1 al millar 2017
02-may-19	D00169	3220-2017	Resultado del Ejercicio Anterior 2017	1,760.00	-	4,223,321.61	2117	Ajuste Nomina Feb 2017
08-ago-19	D00321	3220-2018	Resultado del Ejercicio Anterior 2018	5,626.00	-	33,703,120.96	2117	Complementaria mes de Marzo
01-dic-19	D00464	3220-2019	Resultado del Ejercicio Anterior 2018	36,721,740.04	-	3,018,619.08	1235	Cancelacion de Obras 2018
01-dic-19	D00463	3220-2016	Resultado del Ejercicio Anterior 2016	2,536,666.17	-	108,988.78	1235	Cancelacion de Obras 2016
31-dic-19	D00524	3220-2017	Resultado del Ejercicio 2017	3,999.00	-	4,219,322.61	1241	Reclasificacion
31-dic-19	D00524	3220-2017	Resultado del Ejercicio 2017	29,074.24	-	4,190,248.37	1241	Reclasificacion
31-dic-19	D00525	3220-2018	Resultado del Ejercicio 2018	55,134.80	-	3,073,753.88	1241	Reclasificacion
31-dic-19	D00525	3220-2018	Resultado del Ejercicio 2018	9,398.00	-	3,063,151.88	1241	Reclasificacion
31-dic-19	D00526	3220-2018	Resultado del Ejercicio 2018	114,588.06	-	3,197,739.34	1263	Depreciación


AYUNTAMIENTO BUSTAMANTE, TAM. 2018 - 2021
PRESIDENCIA MUNICIPAL


AYUNTAMIENTO BUSTAMANTE, TAM. 2018 - 2021
TESORERÍA MUNICIPAL


AYUNTAMIENTO BUSTAMANTE, TAM. 2018 - 2021
SINDICATURA


AYUNTAMIENTO BUSTAMANTE, TAM. 2018-2021
CONTRALORIA MUNICIPAL



MUNICIPIO DE BUSTAMANTE, TAMAULIPAS.
Análisis de los saldos inicial y final del Efectivo y equivalentes.
Del 01 de Enero al 31 de Diciembre del 2019.



Cuenta	Concepto	2019	2018	Variación
1.1.1	Efectivo y Equivalentes			
1.1.1.1	Efectivo	-	-	-
1.1.1.2	Bancos/Tesorería	\$ 1,234,915.75	\$ 872,197.69	\$ 362,718.06
1.1.1.3	Bancos/Dependencias y Otros	-	-	-
1.1.1.4	Inversiones Temporales (Hasta 3 meses)	-	-	-
1.1.1.5	Fondos con Afectación Específica	-	-	-
1.1.1.6	Depósitos de Fondos de Terceros en Garantía y/o Administración	\$ 14,419.00	\$ 14,419.00	\$ -
1.1.1.9	Otros Efectivos y Equivalentes	-	-	-
	Total de Efectivo y Equivalentes	\$ 1,249,334.75	\$ 886,616.69	\$ 362,718.06



Maricela Rodríguez
C. MARICELA RODRIGUEZ
R. AYUNTAMIENTO
BUSTAMANTE, TAM.
2018 - 2021
PRESIDENCIA
MUNICIPAL



Jose Bernal Perez
C. JOSE BERNAL PEREZ
R. AYUNTAMIENTO
BUSTAMANTE, TAM.
2018 - 2021
TESORERÍA
MUNICIPAL



Ramón Escobedo
C. RAMON ESCOBEDO
CARRIZALES
R. AYUNTAMIENTO
BUSTAMANTE, TAM.
2018 - 2021
SINDICATURA



Maximino Castillo
C. MAXIMINO CASTILLO
R. AYUNTAMIENTO
BUSTAMANTE, TAM.
2018-2021
CONTRALORÍA
MUNICIPAL


MUNICIPIO DE BUSTAMANTE, TAMAULIPAS


Conciliación de los Flujos de Efectivo Netos de las Actividades de Operación y la cuenta de Ahorro/Desahorro.


Al 31 de Diciembre del 2019.



Ahorro/Desahorro antes de Rubros Extraordinarios	\$ 301,525.96
(-) Movimientos de partidas (o rubros) que no afectan al efectivo	207,113.09
Depreciación	207,113.09
Amortización	-
Incrementos en las Provisiones	-
(+) Movimientos de partidas (o rubros) que no afectan al efectivo	-
Ganancia/Pérdida en Venta de Propiedad, Planta y Equipo	-
Incremento en Cuentas por Cobrar	-
Partidas Extraordinarias	-
Flujos Netos de Efectivo Por Actividades De Operación	\$ 94,412.87


PRESIDENTE MUNICIPAL
Maricela Rodríguez
C. MARICELA RODRIGUEZ
R. AYUNTAMIENTO
BUSTAMANTE, TAM.
2018 - 2021
PRESIDENCIA
MUNICIPAL


TESORERÍA MUNICIPAL
C. JOSE LUIS PEREZ
C. JOSE LUIS PEREZ
R. AYUNTAMIENTO
BUSTAMANTE, TAM.
2018 - 2021
TESORERÍA
MUNICIPAL


SINDICATO MUNICIPAL
Ramón Maldonado
C. RAMÓN MALDONADO
CARRIZALES
R. AYUNTAMIENTO
BUSTAMANTE, TAM.
2018 - 2021
SINDICATO


CONTRALORIA MUNICIPAL
Maximino Castillo
C. MAXIMINO CASTILLO
CARRIZALES
R. AYUNTAMIENTO
BUSTAMANTE, TAM.
2018 - 2021
CONTRALORIA
MUNICIPAL




BUSTAMANTE

ADMINISTRACIÓN 2018-2021

**CONCILIACION ENTRE LOS
INGRESOS PRESUPUESTARIOS Y
CONTABLES, ASI CMO ENTRE LOS
EGRESOS PRESUPUESTARIOS Y
LOS GASTOS CONTABLES**

Tam
TAMAULIPAS





MUNICIPIO DE BUSTAMANTE, TAMAULIPAS.
Conciliación entre los Ingresos Presupuestarios y Contables.
Correspondiente del 01 de Enero al 31 de Diciembre del 2019.
 (Cifras en pesos)



1. Ingresos Presupuestarios		\$ 61,266,720.86
2. Más ingresos contables no presupuestarios		\$ 3.00
Incremento por variación de inventarios	\$	
Disminución del exceso de estimaciones por pérdida o deterioro u obsolescencia	\$	
Disminución del exceso de provisiones	\$	
Otros ingresos y beneficios varios	\$	
Otros ingresos contables no presupuestarios	\$ 3.00	
3. Menos ingresos presupuestarios no contables		\$
Productos de capital	\$	
Aprovechamientos de capital	\$	
Ingresos derivados de financiamientos	\$	
Otros Ingresos Presupuestarios no contables	\$	
4. Ingresos Contables (A = 1 + 2 - 3)		\$ 61,266,723.86

ESTADOS UNIDOS MEXICANOS
 PRESIDENTE MUNICIPAL
Maricela Rodríguez
 C. MARICELA RODRIGUEZ
 R. AYUNTAMIENTO
 BUSTAMANTE, TAM.
 2018 - 2021
**PRESIDENCIA
 MUNICIPAL**

ESTADOS UNIDOS MEXICANOS
 PRESIDENTE MUNICIPAL
C. Osvaldo Pérez
 C. OSVALDO PÉREZ
 R. AYUNTAMIENTO
 BUSTAMANTE, TAM.
 2018 - 2021
**TESORERÍA
 MUNICIPAL**

ESTADOS UNIDOS MEXICANOS
 SINDICATO MUNICIPAL
Rosario Maldonado
 ROSARIO MALDONADO
 R. AYUNTAMIENTO
 BUSTAMANTE, TAM.
 2018 - 2021
SINDICATO

ESTADOS UNIDOS MEXICANOS
 CONTRALORIA MUNICIPAL
[Signature]
 CONTRALORIA MUNICIPAL
 R. AYUNTAMIENTO
 BUSTAMANTE, TAM.
 2018-2021
**CONTRALORIA
 MUNICIPAL**



MUNICIPIO DE BUSTAMANTE, TAMAULIPAS.
Conciliación entre los Egresos Presupuestarios y los Gastos Contables.
Correspondiente del 01 de Enero al 31 de Diciembre del 2019.
 (Cifras en pesos)



1. Total de egresos (presupuestarios)		\$ 60,812,080.80
2. Menos egresos presupuestarios no contables		\$ 53,996.00
Mobiliario y equipo de administración	\$ 53,996.00	
Mobiliario y equipo educacional recreativo	\$	
Equipo e instrumental médico de laboratorio	\$	
Vehículos y equipo de transporte	\$	
Equipo de defensa y seguridad	\$	
Maquinaria, otros equipos y herramientas	\$	
Activos biológicos	\$	
Bienes inmuebles	\$	
Activos intangibles	\$	
Obra pública en bienes propios	\$	
Acciones y participaciones de capital	\$	
Compra de títulos y valores	\$	
Inversiones en fideicomisos, mandatos y otros análogos	\$	
Provisiones para contingencias y otras erogaciones especiales	\$	
Amortización de la deuda pública	\$	
Adeudos de ejercicios fiscales anteriores (ADEFAS)	\$	-
Otros Egresos Presupuestales No Contables		
3. Mas gastos contables no presupuestales		\$ 207,113.09
Estimaciones, depreciaciones, deterioros, obsolescencia y amortizaciones	\$ 207,113.09	
Provisiones	\$	
Disminución de inventarios	\$	
Aumento por insuficiencia de estimaciones por pérdida o deterioro u obsolescencia	\$	
Aumento por insuficiencia de provisiones	\$	
Otros Gastos	\$	
Otros Gastos Contables No Presupuestales		
4. Total de Gasto Contable (4 = 1 - 2 + 3)		\$ 60,965,197.89

ESTADOS UNIDOS MEXICANOS
PRESIDENCIA MUNICIPAL
Maricela Rodríguez
C. MARICELA RODRÍGUEZ
R. AYUNTAMIENTO
BUSTAMANTE, TAM.
2018 - 2021
**PRESIDENCIA
MUNICIPAL**

ESTADOS UNIDOS MEXICANOS
PRESIDENCIA MUNICIPAL
C. José Manuel Pérez
C. JOSÉ MANUEL PÉREZ
R. AYUNTAMIENTO
BUSTAMANTE, TAM.
2018 - 2021
**TESORERÍA
MUNICIPAL**

ESTADOS UNIDOS MEXICANOS
PRESIDENCIA MUNICIPAL
Ramón Maldonado
C. RAMÓN MALDONADO
R. AYUNTAMIENTO
BUSTAMANTE, TAM.
2018 - 2021
SINDICATURA

ESTADOS UNIDOS MEXICANOS
PRESIDENCIA MUNICIPAL
[Firma]
R. AYUNTAMIENTO
BUSTAMANTE, TAM.
2018-2021
**CONTRALORIA
MUNICIPAL**




BUSTAMANTE

ADMINISTRACIÓN 2018-2021

NOTAS DE GESTION ADMINISTRATIVA

Tam
TAMAULIPAS





MUNICIPIO DE BUSTAMANTE, TAMAULIPAS.
Notas de Gestión Administrativa.
1. Introducción.



LOS ESTADOS FINANCIEROS QUE INTEGRA LA CUENTA PÚBLICA MUNICIPAL PROVEEN INFORMACIÓN FINANCIERA Y CONTABLE PARA LOS USUARIOS, PARA EL H. CONGRESO DEL ESTADO Y EN GENERAL PARA SER CONSULTADA POR LOS CIUDADANOS.

EL OBJETIVO DE LA CUENTA PÚBLICA ES INFORMAR EN DIVERSOS DOCUMENTOS LOS ASPECTOS FINANCIEROS QUE TENDRÁN MAS RELEVANCIA PARA SER CONSIDERADOS EN LA ELABORACIÓN DE LOS ESTADOS FINANCIEROS PARA MAYOR RENDIMIENTO DE LOS MISMOS.



PRESIDENTE MUNICIPAL

Maricela Rodríguez
C. MARICELA RODRIGUEZ
R. AYUNTAMIENTO
BUSTAMANTE, TAM.
2018 - 2021
**PRESIDENCIA
MUNICIPAL**



TESORERÍA MUNICIPAL

Jose Bernal Perez
C. JOSE BERNAL PEREZ
R. AYUNTAMIENTO
BUSTAMANTE, TAM.
2018 - 2021
**TESORERÍA
MUNICIPAL**



SINDICO MUNICIPAL

Ramon Maldonado
C. RAMON MALDONADO
CARRIZALES
R. AYUNTAMIENTO
BUSTAMANTE, TAM.
2018 - 2021
SINDICATU



CONTRALORIA MUNICIPAL

Maximiliano Castillo
C. MAXIMILIANO CASTILLO
BECERRA
R. AYUNTAMIENTO
BUSTAMANTE, TAM.
2018-2021
**CONTRALORIA
MUNICIPAL**



MUNICIPIO DE BUSTAMANTE, TAMAULIPAS.
Notas de Gestión Administrativa.
2. Panorama Económico y Financiero.



LA INICIATIVA LEY DE INGRESOS FUE APROBADA POR EL H. CONGRESO DEL ESTADO POR \$ 63,993,101.00, Y SU PRESUPUESTO DE EGRESOS AUTORIZADO POR CABILDO FUE POR \$ 63,993,101.00 , Y ASI PODER BRINDARLE A LA COMUNIDAD TODO LO INDISPENSABLE PARA LA REALIZACION DE SUS ACTIVIDADES.

A TRAVES DE LA LEY DE INGRESOS Y EL PRESUPUESTO DE EGRESOS SE PRETENDE BRINDARLE A COMUNIDAD DEL MUNICIPIO LOS PRINCIPALES SERVICIOS BASICOS PARA EL DESARROLLO, LA SEGURIDAD Y EL CRECIMIENTO DE LOS SECTORES BENEFICIADOS, TODO ESTO ENCAMINADO AL PRINCIPAL OBJETIVO COMO AYUNTAMIENTO A FAVOR DE LA SOCIENDAD.



PRESIDENTE MUNICIPAL

Maricela Rodríguez
C. MARICELA RODRIGUEZ
R. AYUNTAMIENTO
BUSTAMANTE, TAM.
2018 - 2021

PRESIDENCIA
MUNICIPAL



TESORERO MUNICIPAL

José Rafael Pérez
C. JOSÉ RAFAEL PEREZ
R. AYUNTAMIENTO
BUSTAMANTE, TAM.
2018 - 2021

TESORERÍA
MUNICIPAL



SINDICO MUNICIPAL

Ramón Salcedo
C. RAMÓN SALCEDO
CARRIZALES
R. AYUNTAMIENTO
BUSTAMANTE, TAM
2018 - 2021

SINDICATURA



CONTRALOR MUNICIPAL

Maximino Castillo
C. MAXIMINO CASTILLO
R. AYUNTAMIENTO
BUSTAMANTE, TAM.
2018-2021

CONTRALORÍA
MUNICIPAL

MUNICIPIO DE MUNICIPIO DE BUSTAMANTE, TAMAULIPAS.

Notas de Gestión Administrativa.

3. Autorización e Historia.



EN 1749 RECIBIO EL NOMBRE DE REAL DE INFANTES Y FUE ELEVADO A LA CATEGORIA DE VILLA, TAMBIEN FUE MISION CON EL NOMBRE DE NUESTRA SEÑORA DE GUADALUPE Y EN HONOR DE ESA MISION SE CONOCE EL LUGAR DONDE HABITABAN LOS INDIOS PISIONES PRIMITIVOS. POR DECRETO EL 27 DE OCTUBRE DE 1828 SE LE CONCEDIO EL TITULO DE VILLA Y SE CAMBIO EL NOMBRE POR EL DE BUSTAMANTE, EN HONOR DEL GENERAL ANASTACIO BUSTAMANTE.



PRESIDENTE MUNICIPAL

Maricela Rodríguez Gil

C. MARICELA RODRIGUEZ
R. AYUNTAMIENTO BUSTAMANTE, TAM.
2018 - 2021

PRESIDENCIA MUNICIPAL



TESORERO MUNICIPAL

C. José Bernal Berez

C. JOSÉ BERNAL BEREZ
R. AYUNTAMIENTO BUSTAMANTE, TAM.
2018 - 2021

TESORERÍA MUNICIPAL



SINDICATO MUNICIPAL

Ramón Maldonado

C. RAMÓN MALDONADO
CARRIZALES
R. AYUNTAMIENTO BUSTAMANTE, TAM.
2018 - 2021

SINDICATURA



CONTRALORIA MUNICIPAL

C. GUADALUPE CASTILLO
SECRETARÍA
R. AYUNTAMIENTO BUSTAMANTE, TAM.
2018-2021

CONTRALORIA MUNICIPAL



MUNICIPIO DE BUSTAMANTE, TAMAULIPAS.

Notas de Gestión Administrativa.

4. Organización y Objeto Social.



a) Objeto Social:

Regular la organización y el funcionamiento del Regimen Administrativo del Municipio de Bustamante, Tamaulipas, de conformidad con la Constitución Política de los Estados Unidos Mexicanos, la Constitución Política del Estado Libre y Soberano de Tamaulipas, el Código Municipal para el Estado de Tamaulipas, y demás disposiciones legales aplicables, de ámbito estatal y federal; determinando las estructuras, atribuciones, las funciones y la responsabilidad de las diferentes dependencias de las Administración Pública Municipal.

b) Principal Actividad:

Gobernar con Honradez, eficacia y eficiencia los recursos con los que cuenta el Municipio, así como proporcionar los Servicios Públicos a la Comunidad tales como limpieza de calles, alumbrado público, el bacheo de calles, limpieza de las principales áreas públicas y la recolección de la basura.

c) Ejercicio Fiscal:

Los Estados Financieros Contables y Presupuestarios, así como sus respectivas notas son del Periodo del 01 de Enero al 31 de Diciembre del 2019.

d) Regimen Jurídico:

Constitución Política de los Estados Unidos Mexicanos
Constitución Política del Estado de Tamaulipas
Ley de Disciplina Financiera
Ley de Contabilidad Gubernamental
Ley de Coordinación Fiscal
Ley General de Transparencia y Acceso a la Información Pública
Código Municipal del Estado de Tamaulipas
Reglamentos Municipales
Ley del Impuesto sobre la Renta
Demás Leyes, Reglamentos, y Disposiciones jurídicas aplicables.

e) Consideraciones Fiscales del E


El Municipio de Cruillas, Tamaulipas tributa en el Regimen de Personas Morales con Fines no Lucrativos, Título III de la Ley del Impuesto sobre la Renta. El artículo 68 Fracción V de dicha ley, establece que se deberá reintegrar los Remanentes de Operación a la Federación, las Entidades Federativas, los Municipios y las Instituciones que por Ley estén obligadas a entregar al Gobierno Federal el importe íntegro de su remanente de operación.


f) Estructura Organizacional Básica

- I. Un Presidente
- II. Un Síndico
- III. Seis Regidores


g) Fideicomisos, Mandatos y Análogos de los cuales es Fideicomitente y Fiduciario.

El Municipio no cuenta con Fideicomisos.


PRESIDENTE MUNICIPAL
C. MARICELA RODRIGUEZ
R. AYUNTAMIENTO
BUSTAMANTE, TAM.
2018 - 2021
PRESIDENCIA
MUNICIPAL


TESORERÍA MUNICIPAL
C. JOSÉ BERNAL PÉREZ
R. AYUNTAMIENTO
BUSTAMANTE, TAM.
2018 - 2021
TESORERÍA
MUNICIPAL


SINDICATURA MUNICIPAL
C. RAMÓN RAMÍREZ CRADO
R. AYUNTAMIENTO
BUSTAMANTE, TAM.
2018 - 2021
SINDICATURA


CONTRALORIA MUNICIPAL
C. MARXIANO CASTILLO
R. AYUNTAMIENTO
BUSTAMANTE, TAM.
2018-2021
CONTRALORIA
MUNICIPAL



MUNICIPIO DE BUSTAMANTE, TAMAULIPAS.
Notas de Gestión Administrativa.
5. Bases de Preparación de los Estados Financieros.



La Elaboracion de los Estados Financieros fue realizada siguiendo los Postulados Basicos emitidos por el CONAC los cuales se enumeran a contnuacion:

- 1.- Sustancia Economica
- 2.- Entes Publicos
- 3.- Existencia Permanente
- 4.- Revelacion Suficiente
- 5.- Importancia Relativa
- 6.- Registro e Integracion Presupuestaria
- 7.- Consolidacion de la Informacion Financiera
- 8.- Devengo Contable
- 9.- Valuacion
- 10.- Dualidad Economica
- 11.- Consistencia



PRESIDENTE MUNICIPAL

Yarela Rodriguez
R. AYUNTAMIENTO
BUSTAMANTE, TAM.

2018 - 2021

**TESORERÍA
MUNICIPAL**



TESORERO MUNICIPAL

C. JOSE BEZERRA PEREZ

R. AYUNTAMIENTO
BUSTAMANTE, TAM.

2018 - 2021

**PRESIDENCIA
MUNICIPAL**



SINDICO MUNICIPAL

Ramon Alejandro Carrizales
C. RAMON ALEJANDRO
CARRIZALES

R. AYUNTAMIENTO
BUSTAMANTE, TAM.

2018 - 2021

SINDICATUF



CONTRALOR MUNICIPAL

C. MARCO ANTONIO GASTELLO

R. AYUNTAMIENTO
BUSTAMANTE, TAM.

2018-2021

**CONTRALORIA
MUNICIPAL**



MUNICIPIO DE BUSTAMANTE, TAMAULIPAS.
Notas de Gestión Administrativa.
6. Políticas de Contabilidad Significativas.



LA CONTABILIDAD ESTA BASADA EN LINEAMIENTOS Y NORMAS DE LA CONAC. ADEMAS, EN LA LEY GENERAL DE CONTABILIDAD GUBERNAMENTAL.

ESTADOS UNIDOS MEXICANOS
PRESIDENCIA MUNICIPAL
Maricela Rodríguez Gale
C. MARICELA RODRIGUEZ GONZALEZ
R. AYUNTAMIENTO BUSTAMANTE, TAM.
2018 - 2021
PRESIDENCIA MUNICIPAL

ESTADOS UNIDOS MEXICANOS
TESORERÍA MUNICIPAL
C. JOSE GIBERNAL PEREZ
C. JOSE GIBERNAL PEREZ
R. AYUNTAMIENTO BUSTAMANTE, TAM.
2018 - 2021
TESORERÍA MUNICIPAL

ESTADOS UNIDOS MEXICANOS
SINDICATURA MUNICIPAL
Ramon Maldonado
C. RAMON MALDONADO
R. AYUNTAMIENTO BUSTAMANTE, TAM.
2018 - 2021
SINDICATURA MUNICIPAL

ESTADOS UNIDOS MEXICANOS
CONTRALORIA MUNICIPAL
C. Maximiliano Becerra
C. MAXIMILIANO BECERRA
R. AYUNTAMIENTO BUSTAMANTE, TAM.
2018-2021
CONTRALORIA MUNICIPAL



MUNICIPIO DE BUSTAMANTE, TAMAULIPAS.

Notas de Gestión Administrativa.



7. Posición en Moneda Extranjera y Protección por Riesgo Cambiario.

NO APLICA



PRESIDENTE MUNICIPAL

[Signature]
R. AYUNTAMIENTO
BUSTAMANTE, TAM.
2018 - 2021

**PRESIDENCIA
MUNICIPAL**



TESORERO MUNICIPAL

[Signature]
R. AYUNTAMIENTO
BUSTAMANTE, TAM.
2018 - 2021

**TESORERÍA
MUNICIPAL**



SINDICO MUNICIPAL

[Signature]
C. RAMON MALDONADO
R. AYUNTAMIENTO
BUSTAMANTE, TAM
2018 - 2021

SINDICATURA



CONTRALOR MUNICIPAL

[Signature]
C. MAXIMINO CASTILLO
BEGERRA
R. AYUNTAMIENTO
BUSTAMANTE, TAM.
2018-2021

**CONTRALORÍA
MUNICIPAL**



MUNICIPIO DE BUSTAMANTE, TAMAULIPAS.

Reporte Analítico del Activo.
Al 31 de Diciembre del 2018.



Cuenta Contable	Clave catastral de bienes	Descripción del Activo	Fecha de incorporación	Vida Útil	% de depreciación, deterioro o amortización anual	Valor de incorporación	Depreciación del periodo	Depreciación acumulada	Valor neto en libros
1241-1-5110	1241-1-5110	Muebles de Oficina y Estantería Admon Anteriores.	Saldos Iniciales	-	-	\$ 615,525.71	-	-	\$ 615,525.71
1241-1-5111	1241-1-5111	Mobiliario y Equipo de Oficina Admon. Anteriores.	Saldos Iniciales	-	-	\$ 17,043.89	-	-	\$ 17,043.89
1241-3-5151	1241-3-5151	Equipo de Computo y Accesorios Admon. Anteriores.	Saldos Iniciales	-	-	\$ 547,328.55	-	-	\$ 547,328.55
1241-9-5191	1241-9-5191	Otros Bienes Admon. Anteriores.	Saldos Iniciales	-	-	\$ 488,541.44	-	-	\$ 488,541.44
1244-1-5410	1244-1-5410	Vehiculos y Equipo Terrestre Admon. Anteriores.	Saldos Iniciales	-	-	\$ 4,406,422.00	-	-	\$ 4,406,422.00
1244-1-5411	1244-1-5411	Chevrolet Colorado 2018.	19-jul-18	5 Años	20%	\$ 631,400.00	\$ 126,280.00	\$ 178,896.67	\$ 452,503.33
1245-5513	1245-5513	Armamento Fontalecimiento Admon. Anteriores.	Saldos Iniciales	-	-	\$ 4,887.50	-	-	\$ 4,887.50
1246-5-5651	1246-5-5651	Equipo de Radio y Comunicación Admin. Anteriores.	Saldos Iniciales	-	-	\$ 238,738.07	-	-	\$ 238,738.07
1246-9-5690	1246-9-5690	Otros Equipos Admin. Anteriores.	Saldos Iniciales	-	-	\$ 892,852.32	-	-	\$ 892,852.32
1246-9-5691	1246-9-5691	Maquinaria y Equipo Diverso Admin. Anteriores.	Saldos Iniciales	-	-	\$ 4,500.00	-	-	\$ 4,500.00
1241-3-5151	1241-3-5151	Computadora Hp Z2F87L+MONITOR	30-dic-17	3 Años	33.33%	\$ 121,286.56	\$ 40,432.19	\$ 80,864.37	\$ 40,432.19
1241-3-5151	1241-3-5151	Proyector Epson S31 Lumene Power Lite	30-dic-17	3 Años	33.33%	\$ 48,504.24	\$ 16,168.08	\$ 32,336.16	\$ 16,168.08
1241-1-5110	1241-1-5110	Escritorio con Silla	26-sep-18	10 Años	10%	\$ 6,649.00	\$ 664.90	\$ 831.12	\$ 5,817.88
1241-1-5111	1241-1-5111	Archivero Metálico	02-ene-18	10 Años	10%	\$ 29,691.36	\$ 2,969.14	\$ 5,690.84	\$ 24,000.52
1241-3-5151	1241-3-5151	Multifuncional Ricoh	27-abr-18	10 Años	10%	\$ 25,997.92	\$ 2,599.79	\$ 4,332.98	\$ 21,664.94
1241-9-5191	1241-9-5191	Camaras de Vigilancia	10-oct-18	10 Años	10%	\$ 45,000.00	\$ 4,500.00	\$ 5,250.00	\$ 39,750.00
1241-3-5151	1241-3-5151	Laptop Dell y 3 Laptop Hp	18-mar-19	3 Años	33.33%	\$ 53,996.00	\$ 13,499.00	\$ 13,499.00	\$ 40,497.00
				TOTAL		\$ 8,178,374.56	\$ 207,113.10	\$ 321,701.14	\$ 7,856,673.42

NOTAS:

En este espacio se deberá informar lo siguiente:
Cambios en el porcentaje de depreciación o valor residual de los activos.
Riesgos por tipo de cambio o tipo de interés de las inversiones financieras
Otras circunstancias de carácter significativo que afecten el activo, tales como bienes en garantía, señalados en embargos, litigios, títulos de inversiones entregados en garantías, baja significativa del valor de inversiones financieras, etc.

Administración de Activos, procedimientos, métodos, efectos contables
Administración de activos; planeación con objetivos de que se utilice de manera más efectiva.
Otras circunstancias de carácter significativo que afecten el activo, en cuatros casos como sigue:
Inversiones en valores.
Inversiones en empresas de patrimonio de Organismos descentralizados.
Inversiones en empresas de participación de Organismos descentralizados.
Inversiones en empresas de garantía por el Gobierno Federal.
Inversiones en organismos descentralizados que no sean directos, según corresponda.

ESTADOS FINANCIEROS DEL MUNICIPIO DE BUSTAMANTE, TAMAULIPAS



Ramón Rodríguez
C. AYUNTAMIENTO BUSTAMANTE, TAM.
2018 - 2021

R. AYUNTAMIENTO BUSTAMANTE, TAM.
2018 - 2021

C. MARICELA RODRÍGUEZ
R. AYUNTAMIENTO BUSTAMANTE, TAM.
2018 - 2021

CONTRALORIA MUNICIPAL

TESORERIA MUNICIPAL

PRESIDENCIA MUNICIPAL

SINDICATURA



MUNICIPIO DE BUSTAMANTE, TAMAULIPAS.

Reporte Analítico del Activo Capitalizable.
Del 01 de Enero al 31 de Diciembre del 2019.



Cuenta Contable	Clave s/catalogo de bienes	Descripción del Activo	Fecha de Capitalización / Activación	Valor de Capitalización / Activación
<p>SIN MOVIMIENTO</p>				

ESTADOS UNIDOS MEXICANOS
PRESIDENTE MUNICIPAL
Maricela Rodríguez
C. MARICELA RODRÍGUEZ
R. AYUNTAMIENTO BUSTAMANTE, TAM.
2018 - 2021
PRESIDENCIA MUNICIPAL

ESTADOS UNIDOS MEXICANOS
TESORERERÍA MUNICIPAL
Jose Bernal Pérez
C. JOSÉ BERNAL PÉREZ
R. AYUNTAMIENTO BUSTAMANTE, TAM.
2018 - 2021
TESORERÍA MUNICIPAL

ESTADOS UNIDOS MEXICANOS
SINDICATURA MUNICIPAL
Ramón Matucado Carrizales
C. RAMÓN MATUCADO CARRIZALES
R. AYUNTAMIENTO BUSTAMANTE, TAM.
2018 - 2021
SINDICATURA MUNICIPAL

ESTADOS UNIDOS MEXICANOS
CONTRALORIA MUNICIPAL
Kimberly Cruz
C. KIMBERLY CRUZ
R. AYUNTAMIENTO BUSTAMANTE, TAM.
2018-2021
CONTRALORIA MUNICIPAL





MUNICIPIO DE BUSTAMANTE, TAMAULIPAS.
Notas de Gestión Administrativa.
9. Fideicomisos, Mandatos y Análogos.



NO APLICA


PRESIDENTE MUNICIPAL
Maricela Rodríguez Gilz
C. MARICELA RODRIGUEZ
R. AYUNTAMIENTO
BUSTAMANTE, TAM.
2018 - 2021
PRESIDENCIA
MUNICIPAL


TESORERÍA MUNICIPAL
Jose Ferral Perez
C. JOSE FERRAL PEREZ
R. AYUNTAMIENTO
BUSTAMANTE, TAM.
2018 - 2021
TESORERÍA
MUNICIPAL


SINDICATO MUNICIPAL
Ramon Maledonado
C. RAMON MALEDONADO
CARRIZALES
R. AYUNTAMIENTO
BUSTAMANTE, TAM
2018 - 2021
SINDICATU


CONTRALORIA MUNICIPAL
Maximino Castillo
C. MAXIMINO CASTILLO
BECERRA
R. AYUNTAMIENTO
BUSTAMANTE, TAM.
2018-2021
CONTRALORIA
MUNICIPAL



MUNICIPIO DE BUSTAMANTE, TAMAUULIPAS.
Reporte de la Recaudación.
Del 01 de Enero al 31 de Diciembre del 2019.



Rubros de los Ingresos	Enero	Febrero	Marzo	Abril	Mayo	Junio	Julio	Agosto	Septiembre	Octubre	Noviembre	Diciembre	Total
Impuestos	\$ 84,609.00	\$ 75,709.00	\$ 47,376.00	\$ 54,885.00	\$ 27,308.00	\$ 5,409.00	\$ 15,395.00	\$ 8,011.00	\$ 4,604.00	\$ 2,246.00	\$ 6,415.00	\$ -	\$ 331,968.00
Cuotas y Aportaciones de Seguridad Social													
Contribuciones de Mejoras													
Derechos	\$ -	\$ -	\$ 827.00	\$ -	\$ 2,828.00	\$ 1,002.00	\$ 463.00	\$ -	\$ -	\$ -	\$ 96,138.24	\$ -	\$ 101,268.24
Productos	\$ 336.47	\$ 1,056.36	\$ 1,435.00	\$ 1,143.66	\$ 783.28	\$ 751.88	\$ 721.66	\$ 809.15	\$ 602.39	\$ 1,157.90	\$ 1,210.43	\$ 614.80	\$ 10,622.98
Aprovechamientos													
Ingresos por Ventas de Bienes y Servicios	\$5,081,026.59	\$5,352,289.17	\$5,757,959.58	\$5,315,563.78	\$5,610,278.62	\$5,811,705.20	\$5,664,730.32	\$5,792,793.94	\$5,197,358.71	\$5,532,336.73	\$2,300,311.91	\$3,408,523.09	\$60,822,871.64
Participaciones y Aportaciones	\$2,149,365.59	\$2,419,628.17	\$2,825,282.58	\$2,387,882.78	\$2,877,807.62	\$2,879,034.20	\$2,732,069.32	\$2,860,122.94	\$2,264,687.71	\$2,589,684.73	\$1,824,458.91	\$2,930,685.09	\$30,544,447.64
Estatales													
Federales	\$2,892,671.00	\$2,892,671.00	\$2,892,671.00	\$2,892,671.00	\$2,892,671.00	\$2,892,671.00	\$2,892,671.00	\$2,892,671.00	\$2,892,671.00	\$2,892,671.00	\$2,892,671.00	\$2,892,671.00	\$30,278,424.00
Transferencias, Asignaciones, Subsidios y Otras Ayudas													
Estatales													
Federales													
Ingresos Derivados de Financiamientos													
TOTALES	\$5,182,972.07	\$5,429,064.53	\$5,807,592.58	\$5,371,582.44	\$5,641,198.90	\$5,818,868.08	\$5,681,309.88	\$5,801,614.08	\$5,202,565.10	\$5,555,740.63	\$2,104,075.58	\$3,407,137.89	\$61,266,720.88

Margarita Rodriguez Cortez
PRESIDENTE MUNICIPAL
C. MARCELA RODRIGUEZ GONZALEZ

[Signature]
TESORERO MUNICIPAL
C. JOSÉ ANTONIO BARRERA

Ramon Melendez
SINDICO MUNICIPAL
C. RAMON MELÉNDEZ

[Signature]
CONTADOR MUNICIPAL
C. RAMIRO GARCÍA



R. AYUNTAMIENTO
BUSTAMANTE, TAM.
2018 - 2021
PRESIDENCIA
MUNICIPAL



R. AYUNTAMIENTO
BUSTAMANTE, TAM.
2018 - 2021
TESORERÍA
MUNICIPAL



R. AYUNTAMIENTO
BUSTAMANTE, TAM.
2018 - 2021
SINDICATURA



R. AYUNTAMIENTO
BUSTAMANTE, TAM.
2018-2021
CONTRALORIA
MUNICIPAL



MUNICIPIO DE BUSTAMANTE, TAMAULIPAS.
Notas de Gestión Administrativa.



11. Información sobre la Deuda y el Reporte Analítico de la Deuda.

NO APLICA



Yaciel Rodríguez
C. MARICELA RODRÍGUEZ
GONZÁLEZ

R. AYUNTAMIENTO
BUSTAMANTE, TAM.
2018 - 2021
PRESIDENCIA
MUNICIPAL



Josefina Pérez
C. JOSÉ BEATRIZ PÉREZ

R. AYUNTAMIENTO
BUSTAMANTE, TAM.
2018 - 2021
TESORERÍA
MUNICIPAL



Ramón Maldonado
C. RAMÓN MALDONADO
GARCÍA

R. AYUNTAMIENTO
BUSTAMANTE, TAM.
2018 - 2021
SINDICATURA



Maximino Castillo
C. MAXIMINO CASTILLO
BECERRA

R. AYUNTAMIENTO
BUSTAMANTE, TAM.
2018-2021
CONTRALORÍA
MUNICIPAL



MUNICIPIO DE BUSTAMANTE, TAMAULIPAS.
Notas de Gestión Administrativa.
12. Calificaciones otorgadas.



NO APLICA



PRESIDENTE MUNICIPAL

Yacinta Rodríguez
C. MARICELA RODRIGUEZ
R. AYUNTAMIENTO
BUSTAMANTE, TAM.
2018 - 2021

PRESIDENCIA
MUNICIPAL



TESORERÍA MUNICIPAL

Jose Bernabé Pérez
C. JOSE BERNABÉ PÉREZ

R. AYUNTAMIENTO
BUSTAMANTE, TAM.
2018 - 2021
TESORERÍA
MUNICIPAL



SINDICO MUNICIPAL

Ramón Maldonado
C. RAMÓN MALDONADO
CARRIZAL

R. AYUNTAMIENTO
BUSTAMANTE, TAM.
2018 - 2021
SINDICATU



CONTRALORÍA MUNICIPAL

Maximino Castillo
C. MAXIMINO CASTILLO
R. AYUNTAMIENTO
BUSTAMANTE, TAM.
2018-2021

CONTRALORIA
MUNICIPAL



MUNICIPIO DE BUSTAMANTE, TAMAULIPAS.
Notas de Gestión Administrativa.
13. Proceso de Mejora.



SE REALIZAN REVISIONES PERIODICAS PARA VERIFICAR EL OPTIMO USO DEL MATERIAL Y HERRAMIENTA CON EL QUE SE DESEMPEÑA LA LABOR DIARIA. ADEMÁS, SE COMPRA SOLO LO NECESARIO E INDISPENSABLE PARA EL DESEMPEÑO NORMAL DE LA ADMINISTRACIÓN.



PRESIDENTE MUNICIPAL

Maricela Rodríguez
C. MARICELA RODRIGUEZ
R. AYUNTAMIENTO
BUSTAMANTE, TAM.
2018 - 2021

PRESIDENCIA
MUNICIPAL



TESORERO MUNICIPAL

Jose Bernal Perez
C. JOSE BERNAL PEREZ
R. AYUNTAMIENTO
BUSTAMANTE, TAM.
2018 - 2021

TESORERÍA
MUNICIPAL



SINDICO MUNICIPAL

Ramón Maldonado
C. RAMÓN MALDONADO
R. AYUNTAMIENTO
BUSTAMANTE, TAM.
2018 - 2021

SINDICATURA



CONTRALOR MUNICIPAL

Maricela Rodríguez
C. MARICELA RODRIGUEZ
R. AYUNTAMIENTO
BUSTAMANTE, TAM.
2018-2021

CONTRALORÍA
MUNICIPAL



MUNICIPIO DE BUSTAMANTE, TAMAULIPAS.
Notas de Gestión Administrativa.
14. Información por Segmentos.



NO SE ELABORA INFORMACION POR
SEGMENTOS



Maricessa Rodríguez
C. MARICESA RODRIGUEZ
R. AYUNTAMIENTO
BUSTAMANTE, TAM.
2018 - 2021
PRESIDENCIA
MUNICIPAL



Jose Beramendez
C. JOSE BERAMENDEZ
R. AYUNTAMIENTO
BUSTAMANTE, TAM.
2018 - 2021
TESORERÍA
MUNICIPAL



Ramon Maldonado
C. RAMON MALDONADO
R. AYUNTAMIENTO
BUSTAMANTE, TAM.
2018 - 2021
SINDICATURA



Maximino Castillo
C. MAXIMINO CASTILLO
R. AYUNTAMIENTO
BUSTAMANTE, TAM.
2018-2021
CONTABILIDAD
MUNICIPAL



MUNICIPIO DE BUSTAMANTE, TAMAULIPAS.
Notas de Gestión Administrativa.
15. Eventos Posteriores al Cierre.



**NO SE REALIZARON EVENTOS
POSTERIORES AL CIERRE DEL EJERCICIO**

ESTADOS UNIDOS MEXICANOS
PRESIDENTE MUNICIPAL

Yareta Rodríguez
C. MARCELA RODRIGUEZ
GONZALEZ

R. AYUNTAMIENTO
BUSTAMANTE, TAM.
2018 - 2021
PRESIDENCIA
MUNICIPAL

ESTADOS UNIDOS MEXICANOS
TESORERERÍA MUNICIPAL

Jose Bernabé
C. JOSE BERNABE PEREZ

R. AYUNTAMIENTO
BUSTAMANTE, TAM.
2018 - 2021
TESORERÍA
MUNICIPAL

ESTADOS UNIDOS MEXICANOS
SINDICATO MUNICIPAL

Ramon Maldonado
C. RAMON MALDONADO
MORALES

R. AYUNTAMIENTO
BUSTAMANTE, TAM.
2018 - 2021
SINDICATURA

ESTADOS UNIDOS MEXICANOS
CONTRALORIA MUNICIPAL

Ricardo
C. RICARDO CASTILLO
BECERRA

R. AYUNTAMIENTO
BUSTAMANTE, TAM.
2018-2021
CONTRALORIA
MUNICIPAL



MUNICIPIO DE BUSTAMANTE, TAMAULIPAS.
Notas de Gestión Administrativa.
16. Partes Relacionadas.



NO HAY PARTES RELACIONADAS



PRESIDENTE MUNICIPAL

Maricela Rodríguez
C. MARICELA RODRÍGUEZ
R. AYUNTAMIENTO
BUSTAMANTE, TAM.
2018 - 2021

PRESIDENCIA
MUNICIPAL



SECRETARIO MUNICIPAL

Diego Benítez Pérez
C. DIEGO BENÍTEZ PÉREZ
R. AYUNTAMIENTO
BUSTAMANTE, TAM.
2018 - 2021

TESORERÍA
MUNICIPAL



SINDICO MUNICIPAL

Ramón Maebónado
C. RAMÓN MAEBÓNADO
R. AYUNTAMIENTO
BUSTAMANTE, TAM.
2018 - 2021

SINDICATURA



CENTRAL DE MUNICIPAL

Maximino Casillo Bederra
C. MAXIMINO CASILLO
BEDERRA
R. AYUNTAMIENTO
BUSTAMANTE, TAM.
2018-2021

CONTRALORÍA
MUNICIPAL




BUSTAMANTE

ADMINISTRACIÓN 2018-2021

LEY DE DISCIPLINA FINANCIERA

Tam
TAMAULIPAS





MUNICIPIO DE BUSTAMANTE, TAMAULIPAS.
Estado de Situación Financiera Detallado - LDF.

Al 31 de Diciembre del 2018 y al 31 de Diciembre del 2019 (b).
(PESOS).



Concepto (c)	Al 31 de Diciembre del 2019 (d)	31 de Diciembre de 2018 (e)	Concepto (c)	Al 31 de Diciembre del 2019 (f)	31 de Diciembre de 2018 (g)
ACTIVO			PASIVO		
Activo Circulante			a. Cuentas por Pagar a Corto Plazo (a=a1+a2+a3+a4+a5+a6+a7+a8+a9)		
a. Efectivo y Equivalentes (a=a1+a2+a3+a4+a5+a6+a7)	1,284,916.75	872,197.69	a1) Servicios Personales por Pagar a Corto Plazo	1,317,486.07	1,653,864.29
a1) Efectivo			a2) Proveedores por Pagar a Corto Plazo		
a2) Bancos/Tesorería	1,220,466.75	857,778.69	a3) Contratistas por Obras Públicas por Pagar a Corto Plazo	238,591.82	238,591.82
a3) Bancos/Depositos y Otros			a4) Participaciones y Aportaciones por Pagar a Corto Plazo	76,633.51	76,633.51
a4) Inversiones Temporales (Hasta 3 meses)			a5) Transferencias Otorgadas por Pagar a Corto Plazo		
a5) Fondos con Afectación Específica			a6) Intereses, Comisiones y Otros Gastos de la Deuda Pública por Pagar a Corto Plazo		
a6) Depósitos de Fondos de Terceros en Garantía y/o Administración	14,419.00	14,419.00	a7) Retenciones y Contribuciones por Pagar a Corto Plazo		
a7) Otros Efectivos y Equivalentes			a8) Devoluciones de la Ley de Ingresos por Pagar a Corto Plazo	347,564.36	611,897.88
b. Derechos a Recibir Efectivo o Equivalentes (b=b1+b2+b3+b4+b5+b6+b7)	3,612,810.24	3,635,963.74	a9) Otras Cuentas por Pagar a Corto Plazo		
b1) Inversiones Financieras de Corto Plazo			b. Documentos por Pagar a Corto Plazo (b=b1+b2+b3)	854,665.58	827,041.18
b2) Cuentas por Cobrar a Corto Plazo			b1) Documentos Comerciales por Pagar a Corto Plazo	893,863.29	854,408.29
b3) Deudores Diversos por Cobrar a Corto Plazo	3,592,705.50	3,625,050.50	b2) Documentos con Contratistas por Obras Públicas por Pagar a Corto Plazo		
b4) Ingresos por Recuperar a Corto Plazo			b3) Otros Documentos por Pagar a Corto Plazo		
b5) Deudores por Anticipos de la Tesorería a Corto Plazo			c. Porción a Corto Plazo de la Deuda Pública a Largo Plazo (c=c1+c2)	593,983.29	654,409.29
b6) Préstamos Otorgados a Corto Plazo	19,904.74	211,913.24	c1) Porción a Corto Plazo de la Deuda Pública		
b7) Otros Derechos a Recibir Efectivo o Equivalentes a Corto Plazo	382,929.02	862,929.02	c2) Porción a Corto Plazo de Arrendamiento Financiero		
c. Derechos a Recibir Bienes o Servicios (c=c1+c2+c3+c4+c5)	553,684.39	583,684.39	d. Títulos y Valores a Corto Plazo		
c1) Anticipo a Proveedores por Adquisición de Bienes y Prestación de Servicios a Corto Plazo			e. Pasivos Diferidos a Corto Plazo (e=e1+e2+e3)		
c2) Anticipo a Proveedores por Adquisición de Bienes Inmuebles y Muebles a Corto Plazo			e1) Ingresos Cobrados por Adelantado a Corto Plazo		
c3) Anticipo a Proveedores por Adquisición de Bienes Intangibles a Corto Plazo			e2) Intereses Cobrados por Adelantado a Corto Plazo		
c4) Anticipo a Contratistas por Obras Públicas a Corto Plazo	399,234.63	399,234.63	e3) Otros Pasivos Diferidos a Corto Plazo		
c5) Otros Derechos a Recibir Bienes o Servicios a Corto Plazo			f. Fondos y Bienes de Terceros en Garantía y/o Administración a Corto Plazo (f=f1+f2+f3+f4+f5+f6)		
d. Inventarios (d=d1+d2+d3+d4+d5)			f1) Fondos en Garantía a Corto Plazo		
d1) Inventario de Mercancías para Venta			f2) Fondos en Administración a Corto Plazo		
d2) Inventario de Mercancías Terminadas			f3) Fondos Contingentes a Corto Plazo		
d3) Inventario de Mercancías en Proceso de Elaboración			f4) Fondos de Fideicomisos, Mandatos y Contratos Análogos a Corto Plazo		
d4) Inventario de Materias Primas, Materiales y Suministros para Producción			f5) Otros Fondos de Terceros en Garantía y/o Administración a Corto Plazo		
d5) Bienes en Tránsito			f6) Valores y Bienes en Garantía a Corto Plazo		
e. Almacenes			g. Provisiónes a Corto Plazo (g=g1+g2+g3)		
f. Estimación por Pérdida o Deterioro de Activos Circulantes (f=f1+f2)			g1) Provisión para Demandas y Juicios a Corto Plazo		
f1) Estimaciones para Cuentas Incobrables por Derechos a Recibir Efectivo o Equivalentes			g2) Provisión para Contingencias a Corto Plazo		
f2) Estimación por Deterioro de Inventarios			g3) Otras Provisiones a Corto Plazo		
g. Otros Activos Circulantes (g=g1+g2+g3+g4)			h. Otros Pasivos a Corto Plazo (h=h1+h2+h3)	466,864.92	466,864.92
g1) Valores en Garantía			h1) Ingresos por Clasificar		
g2) Bienes en Garantía (excluye depósitos de fondos)			h2) Reaudición por Participar		
g3) Bienes Derivados de Embargos, Decomisos, Aseguramientos y Daños en Pago			h3) Otros Pasivos Circulantes	466,864.92	466,864.92
g4) Adquisición con Fondos de Terceros			IIA. Total de Pasivos Circulantes (IIA = a + b + c + d + e + f + g + h)	2,377,813.28	2,674,238.50
IIA. Total de Activos Circulantes (IA = a + b + c + d + e + f + g)	5,800,455.01	5,662,090.45	Pasivo No Circulante		
Activo No Circulante			a. Cuentas por Pagar a Largo Plazo		
a. Inversiones Financieras a Largo Plazo			b. Documentos por Pagar a Largo Plazo		
b. Derechos a Recibir Efectivo o Equivalentes a Largo Plazo	6,000,000.00	47,285,405.22	c. Deuda Pública a Largo Plazo		
c. Bienes Inmuebles, Infraestructuras y Construcciones en Proceso	8,176,374.56	8,221,884.60	d. Pasivos Diferidos a Largo Plazo		
d. Bienes Muebles					



MUNICIPIO DE BUSTAMANTE, TAMAUULIPAS
 Estado de Situación Financiera Detallado - LDF
 Al 31 de Diciembre del 2018 y al 31 de Diciembre del 2019 (b).
 (PESOS)



Concepto (c)	Al 31 de Diciembre del 2019 (f)	31 de Diciembre de 2018 (e)	Concepto (c)	Al 31 de Diciembre del 2019 (d)	31 de Diciembre de 2018 (e)
e. Activos Intangibles	62,270.12	62,270.12	e. Fondos y Bienes de Terceros en Garantía y/o en Administración a Largo Plazo		
f. Depreciación, Deterioro y Amortización Acumulada de Bienes	321,701.15		f. Provisiones a Largo Plazo		
g. Activos Diferidos	68,400.00	68,400.00	II.B. Total de Pasivos No Circulantes (II.B = a + b + c + d + e + f)	2,377,315.28	2,674,238.50
h. Estimación por Pérdida o Detenido de Activos no Circulantes	15,997,343.53	55,811,059.94	II. Total del Pasivo (II = IIA + II.B)		
i. Otros Activos no Circulantes	21,787,798.54	61,273,180.38	HACIENDA PÚBLICA/PATRIMONIO		
II.B. Total de Activos No Circulantes (II.B = a + b + c + d + e + f + g + h + i)			II.A. Hacienda Pública/Patrimonio Contribuido (II.A = a + b + c)		
II. Total del Activo (II = IA + II.B)			a. Aportaciones		
			b. Donaciones de Capital		
			c. Actualización de la Hacienda Pública/Patrimonio		
			II.B. Hacienda Pública/Patrimonio Generado (II.B = a + b + c + d + e)		
			a. Resultados del Ejercicio (Ahorro/ Desahorro)	19,410,485.26	58,598,911.89
			b. Resultados de Ejercicios Anteriores	301,525.88	33,708,746.98
			c. Revalúos	18,108,959.30	24,860,164.93
			d. Reservas		
			e. Rectificaciones de Resultados de Ejercicios Anteriores		
			II.C. Exceso o Insuficiencia en la Actualización de la Hacienda Pública/Patrimonio (II.C=a+b)		
			a. Resultado por Posición Monetaria		
			b. Resultado por Tenencia de Activos no Monetarios		
			III. Total Hacienda Pública/Patrimonio (III = II.A + II.B + II.C)	19,410,485.26	58,598,911.89
			IV. Total del Pasivo y Hacienda Pública/Patrimonio (IV = II + III)	21,787,798.54	61,273,150.39



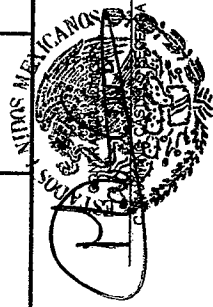
**R. AYUNTAMIENTO
 BUSTAMANTE, TAM.
 2018 - 2021
 PRESIDENCIA
 MUNICIPAL**



**R. AYUNTAMIENTO
 BUSTAMANTE, TAM.
 2018 - 2021
 TESORERÍA
 MUNICIPAL**



**R. AYUNTAMIENTO
 BUSTAMANTE, TAM.
 2018 - 2021
 SINDICATURA**



**R. AYUNTAMIENTO
 BUSTAMANTE, TAM.
 2018-2021
 CONTRALORÍA
 MUNICIPAL**



MUNICIPIO DE BUSTAMANTE, TAMAULIPAS.
Informe Analítico de Obligaciones Diferentes de Financiamientos – LDF
Del 01 de Enero al 31 de Diciembre del 2019 (b).
(PESOS).



Denominación de las Obligaciones Diferentes de Financiamiento (c)	Fecha del Contrato (d)	Fecha de inicio de operación del proyecto (e)	Fecha de vencimiento (f)	Monto de la inversión pactado (g)	Plazo pactado (h)	Monto promedio mensual del pago de la contraprestación (i)	Monto promedio mensual del pago de la inversión al 31 de Diciembre del 2019 (k)	Monto pagado de la inversión actualizado al 31 de Diciembre del 2019 (l)	Saldo pendiente por pagar de la inversión al 31 de Diciembre del 2019 (m = g - l)
A. Asociaciones Público Privadas (APP's) a) APP 1 b) APP 2 c) APP 3 d) APP XX									
B. Otros Instrumentos (B=at+ct+d) a) Otro Instrumento 1 b) Otro Instrumento 2 c) Otro Instrumento 3 d) Otro Instrumento XX									
C. Total de Obligaciones Diferentes de Financiamiento (C=A+B)									

NO APLICA



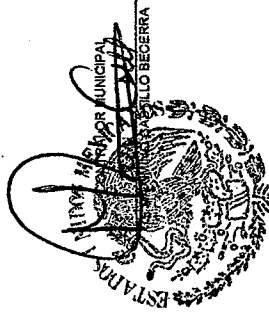
R. AYUNTAMIENTO BUSTAMANTE, TAM. 2018 - 2021
TESORERÍA MUNICIPAL



R. AYUNTAMIENTO BUSTAMANTE, TAM. 2018 - 2021
PRESIDENCIA MUNICIPAL



R. AYUNTAMIENTO BUSTAMANTE, TAM. 2018 - 2021
SINDIC



R. AYUNTAMIENTO BUSTAMANTE, TAM. 2018-2021
CONTRALORIA MUNICIPAL



MUNICIPIO DE BUSTAMANTE, TAMAULIPAS.
Balance Presupuestario - LDF.
Del 01 de Enero al 31 de Diciembre del 2019 (b).
(PESOS).



Concepto (C)	Estimado/ Aprobado 2019(d)	Devengado	Recaudado/ Pagado
A. Ingresos Totales (A = A1+A2+A3)	63,993,101.00	61,266,720.86	61,266,720.86
A1. Ingresos de Libre Disposición	29,831,270.00	30,982,279.74	30,982,279.74
A2. Transferencias Federales Etiquetadas	34,161,831.00	30,284,441.12	30,284,441.12
A3. Financiamiento Neto			
B. Egresos Presupuestarios1 (B = B1+B2)	63,993,101.00	60,812,080.80	60,812,080.80
B1. Gasto No Etiquetado (sin incluir Amortización de la Deuda Pública)	29,831,270.00	30,635,368.90	30,635,368.90
B2. Gasto Etiquetado (sin incluir Amortización de la Deuda Pública)	34,161,831.00	30,176,711.90	30,176,711.90
C. Remanentes del Ejercicio Anterior (C = C1 + C2)			
C1. Remanentes de Ingresos de Libre Disposición aplicados en el periodo			
C2. Remanentes de Transferencias Federales Etiquetadas aplicados en el periodo			
I. Balance Presupuestario (I = A - B + C)	-	454,640.06	454,640.06
II. Balance Presupuestario sin Financiamiento Neto (II = I - A3)	-	454,640.06	454,640.06
III. Balance Presupuestario sin Financiamiento Neto y sin Remanentes del Ejercicio Anterior (III= II - C)	-	454,640.06	454,640.06

Concepto	Aprobado	Devengado	Pagado
E. Intereses, Comisiones y Gastos de la Deuda (E = E1+E2)	-	-	-
E1. Intereses, Comisiones y Gastos de la Deuda con Gasto No Etiquetado			
E2. Intereses, Comisiones y Gastos de la Deuda con Gasto Etiquetado			
IV. Balance Primario (IV = III + E)	-	454,640.06	454,640.06

Concepto	Estimado/ Aprobado	Devengado	Recaudado/ Pagado
F. Financiamiento (F = F1 + F2)	-	-	-
F1. Financiamiento con Fuente de Pago de Ingresos de Libre Disposición			
F2. Financiamiento con Fuente de Pago de Transferencias Federales Etiquetadas			
G. Amortización de la Deuda (G = G1 + G2)	-	-	-
G1. Amortización de la Deuda Pública con Gasto No Etiquetado			
G2. Amortización de la Deuda Pública con Gasto Etiquetado			
A3. Financiamiento Neto (A3 = F - G)	-	-	-


Concepto	Estimado/ Aprobado	Devengado	Recaudado/ Pagado
A1. Ingresos de Libre Disposición	29,831,270.00	30,982,279.74	30,982,279.74
A3.1 Financiamiento Neto con Fuente de Pago de Ingresos de Libre Disposición (A3.1 = F1 - G1)	-	-	-
F1. Financiamiento con Fuente de Pago de Ingresos de Libre Disposición			
G1. Amortización de la Deuda Pública con Gasto No Etiquetado			
B1. Gasto No Etiquetado (sin incluir Amortización de la Deuda Pública)	29,831,270.00	30,635,368.90	30,635,368.90
C1. Remanentes de Ingresos de Libre Disposición aplicados en el periodo			
V. Balance Presupuestario de Recursos Disponibles (V = A1 + A3.1 - B1 + C1)	-	346,910.84	346,910.84
VI. Balance Presupuestario de Recursos Disponibles sin Financiamiento Neto (VI = V - A3.1)	-	346,910.84	346,910.84

Concepto	Estimado/ Aprobado	Devengado	Recaudado/ Pagado
----------	-----------------------	-----------	----------------------


	Aprobado		Pagado
A2. Transferencias Federales Etiquetadas	34,161,831.00	30,284,441.12	30,284,441.12
A3.2 Financiamiento Neto con Fuente de Pago de Transferencias Federales Etiquetadas (A3.2 = F2 - G2)	-	-	-
F2. Financiamiento con Fuente de Pago de Transferencias Federales Etiquetadas			
G2. Amortización de la Deuda Pública con Gasto Etiquetado			
B2. Gasto Etiquetado (sin incluir Amortización de la Deuda Pública)	34,161,831.00	30,176,711.90	30,176,711.90
C2. Remanentes de Transferencias Federales Etiquetadas aplicados en el periodo			
VII. Balance Presupuestario de Recursos Etiquetados (VII = A2 + A3.2 - B2 + C2)	-	107,729.22	107,729.22
VIII. Balance Presupuestario de Recursos Etiquetados sin Financiamiento Neto (VIII = VII - A3.2)	-	107,729.22	107,729.22




R. AYUNTAMIENTO
BUSTAMANTE, TAMI.
2018 - 2021
PRESIDENCIA
MUNICIPAL




R. AYUNTAMIENTO
BUSTAMANTE, TAM.
2018 - 2021
TESORERÍA
MUNICIPAL



R. AYUNTAMIENTO
BUSTAMANTE, TAM.
2018 - 2021
SINDICATURA



R. AYUNTAMIENTO
BUSTAMANTE, TAM.
2018-2021
CONTRALORIA
MUNICIPAL



MUNICIPIO DE BUSTAMANTE, TAMAULIPAS.


Estado Analítico de Ingresos Detallado - LDF.

Del 01 de Enero al 31 de Diciembre del 2019 (b).

(PESOS).



Concepto (c)	Ingreso					Diferencia (e)
	Estimado 2019 (d)	Ampliaciones/ (Reducciones)	Modificado	Devengado	Recaudado	
Ingresos de Libre Disposición						
A. Impuestos	296,000.00	111,116.97	407,116.97	331,968.00	331,968.00	35,968.00
B. Cuotas y Aportaciones de Seguridad Social						-
C. Contribuciones de Mejoras						-
D. Derechos	93,600.00	97,439.24	191,039.24	101,258.24	101,258.24	7,668.24
E. Productos	21,000.00	428.32	21,428.32	10,622.98	10,622.98	10,377.02
F. Aprovechamientos	6,000.00	-	6,000.00	-	-	6,000.00
G. Ingresos por Ventas de Bienes y Servicios						-
H. Participaciones	29,414,670.00	1,129,777.64	30,544,447.64	30,544,447.64	30,544,447.64	1,129,777.64
(H=h1+h2+h3+h4+h5+h6+h7+h8+h9+h10+h11)						
h1) Fondo General de Participaciones						
h2) Fondo de Fomento Municipal						
h3) Fondo de Fiscalización y Recaudación						
h4) Fondo de Compensación						
h5) Fondo de Extracción de Hidrocarburos						
h6) Impuesto Especial Sobre Producción y Servicios						
h7) 0.136% de la Recaudación Federal Participable						
h8) 3.17% Sobre Extracción de Petróleo						
h9) Gasolinas y Diésel						
h10) Fondo del Impuesto Sobre la Renta						
h11) Fondo de Estabilización de los Ingresos de las Entidades Federativas						
I. Incentivos Derivados de la Colaboración Fiscal (I=i1+i2+i3+i4+i5)						
i1) Tenencia o Uso de Vehículos						
i2) Fondo de Compensación ISAN						
i3) Impuesto Sobre Automóviles Nuevos						
i4) Fondo de Compensación de Repesos-Intermedios						
i5) Otros Incentivos Económicos						
J. Transferencias						
K. Convenios						
K1) Otros Convenios y Subsidios						
L. Otros Ingresos de Libre Disposición (L=l1+l2)						
l1) Participaciones en Ingresos Locales						



MUNICIPIO DE BUSTAMANTE, TAMAULIPAS.
Estado Analítico de Ingresos Detallado - LDF.
Del 01 de Enero al 31 de Diciembre del 2019 (b).
(PESOS).



Concepto (c)	Ingreso				Diferencia (e)
	Estimado 2019 (d)	Ampliaciones/ (Reducciones)	Modificado	Devenido	
I2) Otros Ingresos de Libre Disposición					
I. Total de Ingresos de Libre Disposición (I=A+B+C+D+E+F+G+H+I+J+K+L)	29,831,270.00	1,338,762.17	31,170,032.17	30,988,296.86	1,157,026.86
Ingresos Excedentes de Ingresos de Libre Disposición					
Transferencias Federales Etiquetadas					
A. Aportaciones (A=a1+a2+a3+a4+a5+a6+a7+a8)	28,271,331.00	2,007,093.00	30,278,424.00	30,278,424.00	2,007,093.00
a1) Fondo de Aportaciones para la Nómina Educativa y Gasto Operativo					
a2) Fondo de Aportaciones para los Servicios de Salud					
a3) Fondo de Aportaciones para la Infraestructura Social	23,031,216.00	1,536,945.00	24,568,161.00	24,568,161.00	1,536,945.00
a4) Fondo de Aportaciones para el Fortalecimiento de los Municipios y de las Demarcaciones Territoriales del Distrito Federal	5,240,115.00	470,148.00	5,710,263.00	5,710,263.00	470,148.00
a5) Fondo de Aportaciones Múltiples					
a6) Fondo de Aportaciones para la Educación Tecnológica y de Adultos					
a7) Fondo de Aportaciones para la Seguridad Pública de los Estados y del Distrito Federal					
a8) Fondo de Aportaciones para el Fortalecimiento de las Entidades Federativas					
B. Convenios (B=b1+b2+b3+b4)	5,890,500.00	-	5,890,500.00	-	5,890,500.00
b1) Convenios de Protección Social en Salud					
b2) Convenios de Descentralización					
b3) Convenios de Reasignación					
b4) Otros Convenios y Subsidios					
C. Fondos Distintos de Aportaciones (C=c1+c2)	5,890,500.00	-	5,890,500.00	-	5,890,500.00
c1) Fondo para Entidades Federativas y Municipios Productores de Hidrocarburos					
c2) Fondo Minero					
D. Transferencias, Subsidios y Subvenciones, y Pensiones y Jubilaciones					
E. Otras Transferencias Federales Etiquetadas					
II. Total de Transferencias Federales Etiquetadas (II = A + B + C + D + E)	34,161,831.00	2,007,093.00	36,168,924.00	30,278,424.00	3,883,407.00
III. Ingresos Derivados de Financiamientos (III = A)					
A. Ingresos Derivados de Financiamientos					



MUNICIPIO DE BUSTAMANTE, TAMAULIPAS.
Estado Analítico de Ingresos Detallado - LDF.
Del 01 de Enero al 31 de Diciembre del 2019 (b).
(PESOS).



Concepto (c)	Ingreso				Diferencia (e)
	Estimado 2019 (d)	Ampliaciones/ (Reducciones)	Modificado	Devergado	
IV. Total de Ingresos (IV = I + II + III) Datos Informativos 1. Ingresos Derivados de Financiamientos con Fuente de Pago de Ingresos de Libre Disposición 2. Ingresos Derivados de Financiamientos con Fuente de Pago de Transferencias Federales Etiquetadas 3. Ingresos Derivados de Financiamientos (3 = 1 + 2)	63,993,101.00	3,345,855.17	67,338,956.17	61,266,720.86	2,726,380.14

Municipal
PRESIDENCIA MUNICIPAL
C. MARCELA GONZALEZ
2018-2021

Coke
PRESIDENCIA MUNICIPAL
C. MARCELA GONZALEZ
2018-2021

R. Bustamante
SINDICATURA MUNICIPAL
R. BUSTAMANTE
2018 - 2021

R. Bustamante
CONTRALOR MUNICIPAL
R. BUSTAMANTE
2018-2021

R. AYUNTAMIENTO
BUSTAMANTE, TAM.
2018 - 2021
PRESIDENCIA
MUNICIPAL

R. AYUNTAMIENTO
BUSTAMANTE, TAM.
2018 - 2021
TESORERÍA
MUNICIPAL

R. AYUNTAMIENTO
BUSTAMANTE, TAM.
2018 - 2021
SINDICATURA
MUNICIPAL

R. AYUNTAMIENTO
BUSTAMANTE, TAM.
2018-2021
CONTRALORIA
MUNICIPAL




BUSTAMANTE
ADMINISTRACIÓN 2018-2021

MUNICIPIO DE BUSTAMANTE, TAMAULIPAS
Estado Analítico del Ejercicio del Presupuesto de Egresos Detallado - LDF
Clasificación por Objeto del Gasto (Capítulo y Concepto)
Del 01 de Enero al 31 de Diciembre del 2019 (b)
(PESOS)




Concepto (c)	Egresos					Subejercicio (e)
	Aprobado 2019(d)	Ampliaciones (Reducciones)	Modificado	Devengado	Pagado	
g1) Inversiones Para el Fomento de Actividades Productivas						-
g2) Acciones y Participaciones de Capital						-
g3) Compra de Títulos y Valores						-
g4) Concesión de Préstamos						-
g5) Inversiones en Fideicomisos, Mandatos y Otros Análogos						-
Fideicomiso de Desastres Naturales (Informativo)						-
g6) Otras Inversiones Financieras						-
g7) Provisiones para Contingencias y Otras Erogaciones Especiales						-
H. Participaciones y Aportaciones (H=h1+h2+h3)	-	-	-	-	-	-
h1) Participaciones						-
h2) Aportaciones						-
h3) Convenios						-
I. Deuda Pública (I=i1+i2+i3+i4+i5+i6+i7)	-	-	-	-	-	-
i1) Amortización de la Deuda Pública						-
i2) Intereses de la Deuda Pública						-
i3) Comisiones de la Deuda Pública						-
i4) Gastos de la Deuda Pública						-
i5) Costo por Coberturas						-
i6) Apoyos Financieros						-
i7) Adeudos de Ejercicios Fiscales Anteriores (ADEFAS)						-
II. Gasto Etiquetado (II=A+B+C+D+E+F+G+H+I)	34,161,831.00	1,307,396.47	35,469,227.47	30,176,711.90	30,176,711.90	5,292,515.57
A. Servicios Personales (A=a1+a2+a3+a4+a5+a6+a7)	-	-	-	-	-	-
a1) Remuneraciones al Personal de Carácter Permanente						-
a2) Remuneraciones al Personal de Carácter Transitorio						-
a3) Remuneraciones Adicionales y Especiales						-
a4) Seguridad Social						-
a5) Otras Prestaciones Sociales y Económicas						-
a6) Provisiones						-
a7) Pago de Estímulos a Servidores Públicos						-
B. Materiales y Suministros (B=b1+b2+b3+b4+b5+b6+b7+b8+b9)	2,232,115.00	1,496,767.68	735,347.32	634,462.00	634,462.00	100,885.32
b1) Materiales de Administración, Emisión de Documentos y Artículos Oficiales						-
b2) Alimentos y Utensilios						-
b3) Materias Primas y Materiales de Producción y Comercialización						-
b4) Materiales y Artículos de Construcción y de Reparación	700,000.00	60,000.00	640,000.00	626,806.00	626,806.00	13,194.00
b5) Productos Químicos, Farmacéuticos y de Laboratorio						-
b6) Combustibles, Lubricantes y Aditivos	1,500,000.00	1,436,767.68	63,232.32	-	-	63,232.32
b7) Vestuario, Blancos, Prendas de Protección y Artículos Deportivos						-
b8) Materiales y Suministros Para Seguridad						-
b9) Herramientas, Refacciones y Accesorios Menores	32,115.00	-	32,115.00	7,656.00	7,656.00	24,459.00
C. Servicios Generales (C=c1+c2+c3+c4+c5+c6+c7+c8+c9)	1,526,000.00	1,015,179.38	2,541,179.38	2,511,879.40	2,511,879.40	29,299.98
c1) Servicios Básicos	1,500,000.00	195,179.38	1,695,179.38	1,690,474.00	1,690,474.00	4,705.38
c2) Servicios de Arrendamiento	-	820,000.00	820,000.00	819,300.00	819,300.00	700.00
c3) Servicios Profesionales, Científicos, Técnicos y Otros Servicios						-
c4) Servicios Financieros, Bancarios y Comerciales	26,000.00	-	26,000.00	2,105.40	2,105.40	23,894.60
c5) Servicios de Instalación, Reparación, Mantenimiento y Conservación						-
c6) Servicios de Comunicación Social y Publicidad						-
c7) Servicios de Traslado y Viáticos						-
c8) Servicios Oficiales	-	-	-	-	-	-
c9) Otros Servicios Generales						-
D. Transferencias, Asignaciones, Subsidios y Otras Ayudas (D=d1+d2+d3+d4+d5+d6+d7+d8+d9)	-	40,000.00	40,000.00	35,466.81	35,466.81	4,533.19
d1) Transferencias Internas y Asignaciones al Sector Público						-
d2) Transferencias al Resto del Sector Público						-


Concepto (c)	Egresos					Subejercicio (e)
	Aprobado 2019 (d)	Ampliaciones/ (Reducciones)	Modificado	Devengado	Pagado	
d3) Subsidios y Subvenciones	-	40,000.00	40,000.00	35,466.81	35,466.81	4,533.19
d4) Ayudas Sociales	-	-	-	-	-	-
d5) Pensiones y Jubilaciones	-	-	-	-	-	-
d6) Transferencias a Fideicomisos, Mandatos y Otros Análogos	-	-	-	-	-	-
d7) Transferencias a la Seguridad Social	-	-	-	-	-	-
d8) Donativos	-	-	-	-	-	-
d9) Transferencias al Exterior	-	-	-	-	-	-
E. Bienes Muebles, Inmuebles e Intangibles (E=e1+e2+e3+e4+e5+e6+e7+e8+e9)	500,000.00	500,000.00	-	-	-	-
e1) Mobiliario y Equipo de Administración	-	-	-	-	-	-
e2) Mobiliario y Equipo Educativo y Recreativo	-	-	-	-	-	-
e3) Equipo e Instrumental Médico y de Laboratorio	-	-	-	-	-	-
e4) Vehículos y Equipo de Transporte	500,000.00	500,000.00	-	-	-	-
e5) Equipo de Defensa y Seguridad	-	-	-	-	-	-
e6) Maquinaria, Otros Equipos y Herramientas	-	-	-	-	-	-
e7) Activos Biológicos	-	-	-	-	-	-
e8) Bienes Inmuebles	-	-	-	-	-	-
e9) Activos Intangibles	-	-	-	-	-	-
F. Inversión Pública (F=f1+f2+f3)	29,903,716.00	2,248,984.77	32,152,700.77	26,994,903.69	26,994,903.69	5,157,797.08
f1) Obra Pública en Bienes de Dominio Público	29,903,716.00	2,248,984.77	32,152,700.77	26,994,903.69	26,994,903.69	5,157,797.08
f2) Obra Pública en Bienes Propios	-	-	-	-	-	-
f3) Proyectos Productivos y Acciones de Fomento	-	-	-	-	-	-
G. Inversiones Financieras y Otras Provisiones (G=g1+g2+g3+g4+g5+g6+g7)	-	-	-	-	-	-
g1) Inversiones Para el Fomento de Actividades Productivas	-	-	-	-	-	-
g2) Acciones y Participaciones de Capital	-	-	-	-	-	-
g3) Compra de Títulos y Valores	-	-	-	-	-	-
g4) Concesión de Préstamos	-	-	-	-	-	-
g5) Inversiones en Fideicomisos, Mandatos y Otros Análogos Fideicomiso de Desastres Naturales (Informativo)	-	-	-	-	-	-
g6) Otras Inversiones Financieras	-	-	-	-	-	-
g7) Provisiones para Contingencias y Otras Erogaciones Especiales	-	-	-	-	-	-
H. Participaciones y Aportaciones (H=h1+h2+h3)	-	-	-	-	-	-
h1) Participaciones	-	-	-	-	-	-
h2) Aportaciones	-	-	-	-	-	-
h3) Convenios	-	-	-	-	-	-
I. Deuda Pública (I=i1+i2+i3+i4+i5+i6+i7)	-	-	-	-	-	-
i1) Amortización de la Deuda Pública	-	-	-	-	-	-
i2) Intereses de la Deuda Pública	-	-	-	-	-	-
i3) Comisiones de la Deuda Pública	-	-	-	-	-	-
i4) Gastos de la Deuda Pública	-	-	-	-	-	-
i5) Costo por Coberturas	-	-	-	-	-	-
i6) Apoyos Financieros	-	-	-	-	-	-
i7) Adeudos de Ejercicios Fiscales Anteriores (ADEFAS)	-	-	-	-	-	-
III. Total de Egresos (III=II+I)	63,993,101.00	3,345,855.17	67,338,956.17	60,812,080.80	60,784,426.40	6,526,875.37


 PRESIDENTE MUNICIPAL
 C. MARCELO PROKÁKUEZ GONZÁLEZ


R. AYUNTAMIENTO BUSTAMANTE, TAM. 2018 - 2021
PRESIDENCIA MUNICIPAL


 PRESIDENTE MUNICIPAL
 C. RAMÓN GARCÍA PÉREZ

R. AYUNTAMIENTO BUSTAMANTE, TAM. 2018 - 2021
TESORERÍA MUNICIPAL


 PRESIDENTE MUNICIPAL
 C. RAMÓN GARCÍA PÉREZ

R. AYUNTAMIENTO BUSTAMANTE, TAM. 2018 - 2021
SINDICATURA


 PRESIDENTE MUNICIPAL
 C. RAMÓN GARCÍA PÉREZ

R. AYUNTAMIENTO BUSTAMANTE, TAM. 2018-2021
CONTRALORÍA MUNICIPAL



MUNICIPIO DE BUSTAMANTE, TAMAULIPAS.
 Estado Analítico del Ejercicio del Presupuesto de Egresos Detallado - LDF.
 Clasificación Administrativa.
 Del 01 de Enero al 31 de Diciembre del 2019 (b).
 (PESOS)



Concepto (c)	Egresos					Subejercicio (e)
	Aprobado 2019 (d)	Ampliaciones/ (Reducciones)	Modificado	Devengado	Pagado	
I. Gasto No Etiquetado (I=A+B+C+D+E+F+G+H) TESORERIA MUNICIPAL	29,831,270.00 29,831,270.00	2,038,986.70 2,038,986.70	31,870,228.70 31,870,228.70	30,635,368.90 30,635,368.90	30,607,714.50 30,607,714.50	1,234,859.80 1,234,859.80
II. Gasto Etiquetado (II=A+B+C+D+E+F+G+H) PRESIDENCIA MUNICIPAL DIRECCION DE OBRAS PUBLICAS SEGURIDAD PUBLICA	34,161,831.00 5,890,500.00 23,031,216.00 5,240,115.00	1,306,896.47 1,031,000.00 1,666,945.00 670,951.47	35,468,727.47 4,859,500.00 24,698,161.00 5,911,066.47	30,176,711.90 1,357.20 24,568,706.20 5,606,648.50	30,176,711.90 1,357.20 24,568,706.20 5,606,648.50	5,292,015.57 4,858,142.80 129,454.80 304,417.97
III. Total de Egresos	63,993,101.00	3,345,855.17	67,338,956.17	60,812,080.80	60,784,426.40	626,875.37



Yanilda...
 PRESIDENTE MUNICIPAL
 R. MARCELA RODRIGUEZ
 BUSTAMANTE, TAM.
 2018 - 2021
 PRESIDENCIA MUNICIPAL

R. AYUNTAMIENTO
 BUSTAMANTE, TAM.
 2018 - 2021
 TESORERIA MUNICIPAL

R. AYUNTAMIENTO
 BUSTAMANTE, TAM.
 2018 - 2021
 CONTRALORIA MUNICIPAL

C. MAXIMILIANO GARCERRA
 2018-2021
 CONTRALORIA MUNICIPAL

SINDICATURA

**BUSTAMANTE**

ADMINISTRACIÓN 2019-2021

MUNICIPIO DE BUSTAMANTE, TAMAULIPAS

Estado Analítico del Ejercicio del Presupuesto de Egresos Detallado - LDF

Clasificación Funcional (Finalidad y Función)

Del 01 de Enero al 31 de Diciembre del 2019 (b)

(PESOS)



Concepto (c)	Egresos					Subejercicio (e)
	Aprobado 2019 (d)	Ampliaciones/ (Reducciones)	Modificado	Devengado	Pagado	
I. Gasto No Etiquetado (I=A+B+C+D)	29,831,270.00	2,038,458.70	31,869,728.70	30,635,368.90	30,607,714.50	1,234,359.80
A. Gobierno (A=a1+a2+a3+a4+a5+a6+a7+a8)	29,831,270.00	2,038,458.70	31,869,728.70	30,635,368.90	30,607,714.50	1,234,359.80
a1) Legislación	29,831,270.00	2,038,458.70	31,869,728.70	30,635,368.90	30,635,368.90	1,234,359.80
a2) Justicia	-	-	-	-	-	-
a3) Coordinación de la Política de Gobierno	-	-	-	-	-	-
a4) Relaciones Exteriores	-	-	-	-	-	-
a5) Asuntos Financieros y Hacendarios	-	-	-	-	-	-
a6) Seguridad Nacional	-	-	-	-	-	-
a7) Asuntos de Orden Público y de Seguridad Interior	-	-	-	-	-	-
a8) Otros Servicios Generales	-	-	-	-	-	-
B. Desarrollo Social (B=b1+b2+b3+b4+b5+b6+b7)	-	-	-	-	-	-
b1) Protección Ambiental	-	-	-	-	-	-
b2) Vivienda y Servicios a la Comunidad	-	-	-	-	-	-
b3) Salud	-	-	-	-	-	-
b4) Recreación, Cultura y Otras Manifestaciones Sociales	-	-	-	-	-	-
b5) Educación	-	-	-	-	-	-
b6) Protección Social	-	-	-	-	-	-
b7) Otros Asuntos Sociales	-	-	-	-	-	-
C. Desarrollo Económico (C=c1+c2+c3+c4+c5+c6+c7+c8+c9)	-	-	-	-	-	-
c1) Asuntos Económicos, Comerciales y Laborales en General	-	-	-	-	-	-
c2) Agropecuaria, Silvicultura, Pesca y Caza	-	-	-	-	-	-
c3) Combustibles y Energía	-	-	-	-	-	-
c4) Minería, Manufacturas y Construcción	-	-	-	-	-	-
c5) Transporte	-	-	-	-	-	-
c6) Comunicaciones	-	-	-	-	-	-
c7) Turismo	-	-	-	-	-	-
c8) Ciencia, Tecnología e Innovación	-	-	-	-	-	-
c9) Otras Industrias y Otros Asuntos Económicos	-	-	-	-	-	-
D. Otras No Clasificadas en Funciones Anteriores (D=d1+d2+d3+d4)	-	-	-	-	-	-
d1) Transacciones de la Deuda Pública / Costo Financiero de la Deuda	-	-	-	-	-	-
d2) Transferencias, Participaciones y Aportaciones Entre Diferentes Niveles y Ordenes de Gobierno	-	-	-	-	-	-
d3) Saneamiento del Sistema Financiero	-	-	-	-	-	-
d4) Adeudos de Ejercicios Fiscales Anteriores	-	-	-	-	-	-
II. Gasto Etiquetado (II=A+B+C+D)	34,161,831.00	1,307,396.47	35,469,227.47	30,176,711.90	30,176,711.90	5,292,515.57
A. Gobierno (A=a1+a2+a3+a4+a5+a6+a7+a8)	5,240,115.00	570,451.47	5,810,566.47	5,606,648.50	5,606,648.50	203,917.97
a1) Legislación	5,240,115.00	570,451.47	5,810,566.47	5,606,648.50	5,606,648.50	203,917.97
a2) Justicia	-	-	-	-	-	-
a3) Coordinación de la Política de Gobierno	-	-	-	-	-	-
a4) Relaciones Exteriores	-	-	-	-	-	-
a5) Asuntos Financieros y Hacendarios	-	-	-	-	-	-
a6) Seguridad Nacional	-	-	-	-	-	-
a7) Asuntos de Orden Público y de Seguridad Interior	-	-	-	-	-	-
a8) Otros Servicios Generales	-	-	-	-	-	-
B. Desarrollo Social (B=b1+b2+b3+b4+b5+b6+b7)	28,921,716.00	736,945.00	29,658,661.00	24,570,063.40	24,570,063.40	5,088,597.60
b1) Protección Ambiental	-	-	-	-	-	-



BUSTAMANTE
ADMINISTRACIÓN 2018-2021

MUNICIPIO DE BUSTAMANTE, TAMAULIPAS
Estado Analítico del Ejercicio del Presupuesto de Egresos Detallado - LDF
Clasificación Funcional (Finalidad y Función)
Del 01 de Enero al 31 de Diciembre del 2018 (b)
(PESOS)




Concepto (c)	Egresos					Subejercicio (e)
	Aprobado 2018 (d)	Ampliaciones/ (Reducciones)	Modificado	Devengado	Pagado	
b2) Vivienda y Servicios a la Comunidad	28,921,716.00	736,945.00	29,658,661.00	24,570,063.40	24,570,063.40	5,088,597.60
b3) Salud						
b4) Recreación, Cultura y Otras Manifestaciones Sociales						
b5) Educación						
b6) Protección Social						
b7) Otros Asuntos Sociales						
C. Desarrollo Económico (C=c1+c2+c3+c4+c5+c6+c7+c8+c9)						
c1) Asuntos Económicos, Comerciales y Laborales en General						
c2) Agropecuaria, Silvicultura, Pesca y Caza						
c3) Combustibles y Energía						
c4) Minería, Manufacturas y Construcción						
c5) Transporte						
c6) Comunicaciones						
c7) Turismo						
c8) Ciencia, Tecnología e Innovación						
c9) Otras Industrias y Otros Asuntos Económicos						
D. Otras No Clasificadas en Funciones Anteriores (D=d1+d2+d3+d4)						
d1) Transacciones de la Deuda Pública / Costo Financiero de la Deuda						
d2) Transferencias, Participaciones y Aportaciones Entre Diferentes Niveles y Ordenes de Gobierno						
d3) Saneamiento del Sistema Financiero						
d4) Adeudos de Ejercicios Fiscales Anteriores						
III. Total de Egresos (III = C+D)	63,993,101.00	3,345,855.17	67,338,956.17	60,812,080.80	60,784,426.40	6,526,875.37

Yaritza Rodríguez
RESIDENTE MUNICIPAL
C. YARITZA RODRIGUEZ
SONORA
R. AYUNTAMIENTO BUSTAMANTE, TAM. 2018 - 2021
PRESIDENCIA MUNICIPAL

[Signature]
TESORERO MUNICIPAL
C. ABUS
SECRETARÍA FEDERAL
ESTADOS UNIDOS MEXICANOS
R. AYUNTAMIENTO BUSTAMANTE, TAM. 2018 - 2021
TESORERÍA MUNICIPAL

Ramon Maldonado
SINDICO MUNICIPAL
C. RAMON MALDONADO
CARRILLOS
ESTADOS UNIDOS MEXICANOS
R. AYUNTAMIENTO BUSTAMANTE, TAM. 2018 - 2021
SINDICATURA

[Signature]
RESIDENTE MUNICIPAL
C. FRANCISCO ESTEBAN GONZALEZ SERRA
ESTADOS UNIDOS MEXICANOS
R. AYUNTAMIENTO BUSTAMANTE, TAM. 2018-2021
CONTRALORIA MUNICIPAL



BUSTAMANTE
ADMINISTRACION 2018-2021

MUNICIPIO DE BUSTAMANTE, TAMAULIPAS

Estado Analítico del Ejercicio del Presupuesto de Egresos Detallado - LDF.

Clasificación de Servicios Personales por Categoría.

del 01 de Enero al 31 de Diciembre del 2019. (b).

(PESOS).



Concepto (c)	Egresos					Subejercicio (e)
	Aprobado 2019 (d)	Ampliaciones/ (Reducciones)	Modificado	Devengado	Pagado	
I. Gasto No Etiquetado (I=A+B+C+D+E+F)						
A. Personal Administrativo y de Servicio Público	8,604,500.00	470,000.00	8,134,500.00	7,928,309.60	7,928,309.60	206,190.40
B. Magisterio	-	-	-	-	-	-
C. Servicios de Salud (C=c1+c2)	8,604,500.00	470,000.00	8,134,500.00	7,928,309.60	7,928,309.60	206,190.40
c1) Personal Administrativo	-	-	-	-	-	-
c2) Personal Médico, Paramédico y afin	-	-	-	-	-	-
D. Seguridad Pública	-	-	-	-	-	-
E. Gastos asociados a la implementación de nuevas leyes federales o reformas a las mismas (E = e1 + e2)	-	-	-	-	-	-
e1) Nombre del Programa o Ley 1	-	-	-	-	-	-
e2) Nombre del Programa o Ley 2	-	-	-	-	-	-
F. Sentencias laborales definitivas	-	-	-	-	-	-
II. Gasto Etiquetado (II=A+B+C+D+E+F)						
A. Personal Administrativo y de Servicio Público	-	-	-	-	-	-
B. Magisterio	-	-	-	-	-	-
C. Servicios de Salud (C=c1+c2)	-	-	-	-	-	-
c1) Personal Administrativo	-	-	-	-	-	-
c2) Personal Médico, Paramédico y afin	-	-	-	-	-	-
D. Seguridad Pública	-	-	-	-	-	-
E. Gastos asociados a la implementación de nuevas leyes federales o reformas a las mismas (E = e1 + e2)	-	-	-	-	-	-
e1) Nombre del Programa o Ley 1	-	-	-	-	-	-
e2) Nombre del Programa o Ley 2	-	-	-	-	-	-
F. Sentencias laborales definitivas	-	-	-	-	-	-
III. Total del Gasto en Servicios Personales (III = I + II)						
	8,604,500.00	470,000.00	8,134,500.00	7,928,309.60	7,928,309.60	206,190.40

Alcalde
C. MARIANA BUSTAMANTE
BUSTAMANTE, TAM.
2018 - 2021
PRESIDENCIA MUNICIPAL

ESTADOS UNIDOS MEXICANOS
SECRETARÍA DE ECONOMÍA
R. BUSTAMANTE
BUSTAMANTE, TAM.
2018 - 2021
TESORERÍA MUNICIPAL

ESTADOS UNIDOS MEXICANOS
SECRETARÍA DE ECONOMÍA
R. BUSTAMANTE
BUSTAMANTE, TAM.
2018 - 2021
SINDICATURA

ESTADOS UNIDOS MEXICANOS
SECRETARÍA DE ECONOMÍA
R. BUSTAMANTE
BUSTAMANTE, TAM.
2018 - 2021
CONTRALORIA MUNICIPAL



MUNICIPIO DE BUSTAMANTE, TAMAUULIPAS
Proyecciones de Ingresos - LDF
(PESOS).
(CIFRAS NOMINALES).



Concepto (b)	Año en Cuestión: 2019 (de Iniciativa de Ley) (c)	2020 (d)	Año 2 (d)	Año 3 (d)	Año 4 (d)	Año 5 (d)
1. Ingresos de Libre Disposición (1=A+B+C+D+E+F+G+H+I+J+K+L)						
A. Impuestos	29,831,270.00	31,024,521.00				
B. Cuotas y Aportaciones de Seguridad Social	296,000.00	307,840.00				
C. Contribuciones de Mejoras	-	-				
D. Derechos	93,600.00	97,344.00				
E. Productos	21,000.00	21,840.00				
F. Aprovechamientos	6,000.00	6,240.00				
G. Ingresos por Ventas de Bienes y Servicios	-	-				
H. Participaciones	29,414,670.00	30,591,257.00				
I. Incentivos Derivados de la Colaboración Fiscal	-	-				
J. Transferencias	-	-				
K. Convenios	-	-				
L. Otros Ingresos de Libre Disposición	-	-				
2. Transferencias Federales Etiquetadas (2=A+B+C+D+E)						
A. Aportaciones	34,161,831.00	35,628,304.00				
B. Convenios	28,271,331.00	29,402,184.00				
C. Fondos Distintos de Aportaciones	5,890,500.00	6,126,120.00				
D. Transferencias, Subsidios y Subvenciones, y Pensiones y Jubilaciones	-	-				
E. Otras Transferencias Federales Etiquetadas	-	-				
3. Ingresos Derivados de Financiamientos (3=A)						
A. Ingresos Derivados de Financiamientos	-	-				
4. Total de Ingresos Projectados (4=1+2+3)	63,993,101.00	66,562,825.00				
Datos Informativos						
1. Ingresos Derivados de Financiamientos con Fuente de Pago de Recursos de Libre Disposición	-	-				
2. Ingresos derivados de Financiamientos con Fuente de Pago de Transferencias Federales Etiquetadas	-	-				
3. Ingresos Derivados de Financiamientos	-	-				

Yanilda...
PRESIDENTA MUNICIPAL
C. MARICELA RODRIGUEZ GONZALEZ
R. AYUNTAMIENTO
BUSTAMANTE, TAM.
2018 - 2021



R. AYUNTAMIENTO
BUSTAMANTE, TAM.
2018 - 2021
TESORERÍA MUNICIPAL




Ramon...
R. AYUNTAMIENTO
BUSTAMANTE, TAM.
2018 - 2021
SINDICATURA



C. MAXIMINO CASTILLO BECERRA
R. AYUNTAMIENTO
BUSTAMANTE, TAM.
2018-2021
CONTRALORIA MUNICIPAL



MUNICIPIO DE BUSTAMANTE, TAMAULIPAS.
Proyecciones de Egresos - LDF.
(PESOS).
(CIFRAS NOMINALES).



Concepto (b)	Año en Cuestión 2019 (de proyecto de presupuesto) (c)	2020 (d)	Año 2 (d)	Año 3 (d)	Año 4 (d)	Año 5 (d)
1. Gasto No Etiquetado (1=A+B+C+D+E+F+G+H+I)	36,071,386.00	36,123,628.00				
A. Servicios Personales	8,604,500.00	8,862,635.00				
B. Materiales y Suministros	8,486,213.00	8,740,799.00				
C. Servicios Generales	12,840,741.00	13,225,963.00				
D. Transferencias, Asignaciones, Subsidios y Otras Ayudas	3,805,000.00	3,919,150.00				
E. Bienes Muebles, Inmuebles e Intangibles	1,334,931.00	1,374,879.00				
F. Inversión Pública						
G. Inversiones Financieras y Otras Provisiones						
H. Participaciones y Aportaciones						
I. Deuda Pública						
2. Gasto Etiquetado (2=A+B+C+D+E+F+G+H+I)	28,921,716.00	30,429,299.00				
A. Servicios Personales						
B. Materiales y Suministros						
C. Servicios Generales						
D. Transferencias, Asignaciones, Subsidios y Otras Ayudas						
E. Bienes Muebles, Inmuebles e Intangibles						
F. Inversión Pública						
G. Inversiones Financieras y Otras Provisiones						
H. Participaciones y Aportaciones						
I. Deuda Pública						
3. Total de Egresos Proyectados (3=1+2)	64,993,102.00	66,552,927.00				



R. AYUNTAMIENTO
BUSTAMANTE, TAM.
2018-2021
CONTRALORIA
MUNICIPAL



R. AYUNTAMIENTO
BUSTAMANTE, TAM.
2018 - 2021
SINDICATU



R. AYUNTAMIENTO
BUSTAMANTE, TAM.
2018 - 2021
TESORERIA
MUNICIPAL



R. AYUNTAMIENTO
BUSTAMANTE, TAM.
2018 - 2021
PRESIDENCIA
MUNICIPAL



MUNICIPIO DE BUSTAMANTE, TAMAULIPAS.
Resultados de Ingresos - LDF.
(PESOS).



Concepto (b)	Año 5 (c)	Año 4 (c)	Año 3 (c)	2017 (c)	2018 (g)	Año del Ejercicio 2018 Vigente 2 (g)
1. Ingresos de Libre Disposición (1=A+B+C+D+E+F+G+H+I+J+K+L)						
A. Impuestos				24,786,360.00	28,693,721.00	30,885,286.88
B. Cuotas y Aportaciones de Seguridad Social				268,611.00	282,072.00	331,968.00
C. Contribuciones de Mejoras						
D. Derechos				10,234.00	7,284.00	101,268.24
E. Productos				25,235.00	21,028.00	10,622.98
F. Aprovechamientos						
G. Ingresos por Ventas de Bienes y Servicios				24,482,280.00	28,283,337.00	30,544,447.64
H. Participaciones						
I. Incentivos Derivados de la Colaboración Fiscal						
J. Transferencias						
K. Convenios						
L. Otros Ingresos de Libre Disposición						
2. Transferencias Federales Etiquetadas (2=A+B+C+D+E)						
A. Aportaciones				31,824,884.00	32,848,003.00	30,278,424.00
B. Convenios				25,690,694.00	27,183,972.00	30,278,424.00
C. Fondos Distintos de Aportaciones				5,894,000.00	5,884,031.00	
D. Transferencias, Subsidios y Subvenciones, y Pensiones y Jubilaciones						
E. Otras Transferencias Federales Etiquetadas						
3. Ingresos Derivados de Financiamientos (3=A)						
A. Ingresos Derivados de Financiamientos						
4. Total de Resultados de Ingresos (4=1+2+3)				58,411,054.00	61,441,724.00	61,288,720.86
Datos Informativos						
1. Ingresos Derivados de Financiamientos con Fuente de Pago de Recursos de Libre Disposición						
2. Ingresos Derivados de Financiamientos con Fuente de Pago de Transferencias Federales Etiquetadas						
3. Ingresos Derivados de Financiamientos (3 = 1 + 2)						

Yancela Padilla Gale
PRESIDENTE MUNICIPAL
R. AYUNTAMIENTO BUSTAMANTE, TAM. 2018 - 2021
PRESIDENCIA MUNICIPAL

R. AYUNTAMIENTO BUSTAMANTE, TAM. 2018 - 2021
TESORERÍA MUNICIPAL

Ramón Hernández
C. RAJON HERNANDEZ
R. AYUNTAMIENTO BUSTAMANTE, TAM. 2018 - 2021
SINDICATURA MUNICIPAL

R. AYUNTAMIENTO BUSTAMANTE, TAM. 2018-2021
CONTRALORIA MUNICIPAL



MUNICIPIO DE BUSTAMANTE, TAMAUULIPAS
Resultados de Egresos - LDF
(PESOS)



Concepto (b)	Año 6 ^o (c)	Año 4 ^o (c)	Año 5 ^o (g)	2017 (c)	2019 (c)	Año del Ejercicio 2018 Vigente (g)
1. Gasto No Etiquetado (1=A+B+C+D+E+F+G+H+I)				28,787,349.00	29,260,798.00	30,607,714.60
A. Servicios Personales				6,990,622.00	8,393,788.00	7,928,309.60
B. Materiales y Suministros				9,862,582.00	6,100,000.00	6,843,352.82
C. Servicios Generales				9,583,722.00	10,800,000.00	7,784,054.98
D. Transferencias, Asignaciones, Subsidios y Otras Ayudas				2,147,549.00	2,963,000.00	4,146,255.33
E. Bienes Muebles, Inmuebles e Intangibles				202,874.00	1,004,000.00	53,996.00
F. Inversión Pública				-	-	3,751,745.67
G. Inversiones Financieras y Otras Provisiones				-	-	-
H. Participaciones y Aportaciones				-	-	-
I. Deuda Pública				-	-	-
2. Gasto Etiquetado (2=A+B+C+D+E+F+G+H+I)				23,589,530.00	36,000,000.00	30,176,711.90
A. Servicios Personales				-	-	-
B. Materiales y Suministros				-	-	-
C. Servicios Generales				-	-	-
D. Transferencias, Asignaciones, Subsidios y Otras Ayudas				-	-	-
E. Bienes Muebles, Inmuebles e Intangibles				-	-	-
F. Inversión Pública				-	-	-
G. Inversiones Financieras y Otras Provisiones				-	-	-
H. Participaciones y Aportaciones				-	-	-
I. Deuda Pública				-	-	-
3. Total del Resultado de Egresos (3=1+2)				52,376,879.00	65,260,798.00	60,784,426.40

Yañe
PRESIDENTE MUNICIPAL
C. MARIO RAMÓN GARCÍA GONZÁLEZ

Ramón
SINDICATO MUNICIPAL
C. RAMÓN MORALES GONZÁLEZ

Ramón
SINDICATO MUNICIPAL
C. RAMÓN MORALES GONZÁLEZ

Ramón
CONTRALOR MUNICIPAL
C. MAXIMINO CASTILLO BECERRA

R. AYUNTAMIENTO
BUSTAMANTE, TAM.
2018 - 2021
PRESIDENCIA
MUNICIPAL

R. AYUNTAMIENTO
BUSTAMANTE, TAM.
2018 - 2021
TESORERÍA
MUNICIPAL

R. AYUNTAMIENTO
BUSTAMANTE, TAM.
2018 - 2021
SINDICATO

R. AYUNTAMIENTO
BUSTAMANTE, TAM.
2018-2021
CONTRALORIA
MUNICIPAL

	Pensiones y jubilaciones	Salud	Riesgos de trabajo	Invalidez y vida	Otras prestaciones sociales
Tipo de Sistema					
Prestación laboral o Fondo general para trabajadores del estado o municipio					
Beneficio definido, Contribución definida o Mixto					
Población afiliada	NO APLICA				
Activos					
Edad máxima					
Edad mínima					
Edad promedio					
Pensionados y Jubilados					
Edad máxima					
Edad mínima					
Edad promedio					
Beneficiarios					
Promedio de años de servicio (trabajadores activos)					
Aportación individual al plan de pensión como % del salario					
Aportación del ente público al plan de pensión como % del salario					
Crecimiento esperado de los pensionados y jubilados (como %)					
Crecimiento esperado de los activos (como %)					
Edad de Jubilación o Pensión					
Esperanza de vida					
Ingresos del Fondo					
Ingresos Anuales al Fondo de Pensiones					
Nómina anual					
Activos					
Pensionados y Jubilados					
Beneficiarios de Pensionados y Jubilados					
Monto mensual por pensión					
Máximo					
Mínimo					
Promedio					
Monto de la reserva					
Valor presente de las obligaciones					
Pensiones y Jubilaciones en curso de pago					
Generación actual					
Generaciones futuras					
Valor presente de las contribuciones asociadas a los sueldos futuros de cotización X%					
Generación actual					
Generaciones futuras					
Valor presente de aportaciones futuras					
Generación actual					
Generaciones futuras					
Otros Ingresos					
Déficit/superávit actuarial					
Generación actual					
Generaciones futuras					
Periodo de suficiencia					
Año de descapitalización					
Tasa de rendimiento					
Estudio actuarial					
Año de elaboración del estudio actuarial					
Empresa que realizó el estudio actuarial					

Maricela Rodríguez González
C. MARICELA RODRÍGUEZ GONZÁLEZ
R. AYUNTAMIENTO
BUSTAMANTE, TAM.
2018 - 2021
PRESIDENCIA
MUNICIPAL

Rodrigo Perera
C. RODRIGO PERERA
R. AYUNTAMIENTO
BUSTAMANTE, TAM.
2018 - 2021
TESORERÍA
MUNICIPAL

Ramón Maldonado Carrizales
C. RAMÓN MALDONADO CARRIZALES
R. AYUNTAMIENTO
BUSTAMANTE, TAM.
2018 - 2021
SINDICATU

Maximiliano Martínez
C. MAXIMILIANO MARTÍNEZ
R. AYUNTAMIENTO
BUSTAMANTE, TAM.
2018-2021
CONTRALORÍA
MUNICIPAL