



**SESION ORDINARIA N°12**

*Barbarita cordova camacho*

**EN LA VILLA DE BUSTAMANTE, TAMAULIPAS SIENDO LAS 14:00 P.M. HORAS CON 30 MINUTOS DEL DIA 31 DE OCTUBRE DEL 2025, EN LA SALA DE JUNTAS MUNICIPAL, DECLARADO RECINTO OFICIAL PARA LAS SESIONES DE CABILDO; LOS INTEGRANTES DEL HONORABLE CABILDO REUNIDOS PARA LLEVAR ACABO LA SESION NUMERO 12, LA CUAL SE LLEVARA A CABO BAJO EL SIGUIENTE ORDEN DEL DIA:**

**ORDEN DEL DIA**

- 1.- LISTA DE ASISTENCIA.
- 2.- DECLARATORIA DEL QUÓRUM LEGAL E INSTALACION DE LA ASAMBLEA.
- 3.- PLANTEAMIENTO Y APROBACION DEL PROYECTO DE LEY DE INGRESOS DEL MUNICIPIO DE BUSTAMANTE, TAMAULIPAS, PARA EL EJERCICIO FISCAL 2026.
- 4.- APROBACION DE RECURSOS ESCONOMICOS PARA RELAIZAR LOS EVENTOS PROGRAMADOS DURANTE EL MES DE NOVIEMBRE.
- 5.- ASUNTOS GENERALES.
- 6.- CLAUSURA DE LA ASAMBLEA.

1- ACTO SEGUIDO EL **C. SUSANO MALDONADO TEJADA, SECRETARIO DEL R. AYUNTAMIENTO** DE ESTE MUNICIPIO DE BUSTAMANTE, TAMAULIPAS. PROCEDIO A PASAR LISTA DE ASISTENCIA A LOS INTEGRANTES DEL H. CABILDO MUNICIPAL, ENCONTRANDOSE PRESENTES LA TOTALIDAD DE ELLOS; POR LO QUE ES PROCEDENTE LA CELEBRACION DE ESTA SESION ORDINARIA, LA CUAL ESTA INTEGRADA POR:

- 1.- **DRA. MARICELA RODRÍGUEZ GONZALEZ, PRESIDENTA MUNICIPAL.**
- 2.- **C. LUIS HUMBERTO CASTRO RODRIGUEZ, SINDICO MUNICIPAL.**
- 3.- **C. MARIANA REYNA REYNA, PRIMER REGIDOR.**
- 4.- **PROFR. OSVALDO RODRIGUEZ NAVA, SEGUNDO REGIDOR.**
- 5.- **C. BARBARITA CORDOVA CAMACHO, TERCER REGIDOR.**
- 6.- **C. ELODIO GUERRERO RODRIGUEZ, CUARTO REGIDOR.**
- 7.- **C. FIDEL TREJO ALVAREZ, QUINTO REGIDOR.**
- 8.- **PROFRA. MARIA DE JESUS HERNANDEZ PEREZ, SEXTO REGIDOR.**



*Maria de Jesus Ade. P.*



*Yancela Rodriguez Ah*

*[Handwritten signature]*

*Mariana Reyna R.*

*[Handwritten signature]*

*[Handwritten signature]*



**BUSTAMANTE**  
GOBIERNO MUNICIPAL  
2024-2027



**Tamaulipas**

2- POR LO QUE HABIENDO QUORUM LEGAL PROCEDIO LA C. **PRESIDENTA MUNICIPAL CONSTITUCIONAL. DRA. MARICELA RODRÍGUEZ GONZALEZ**, DE CONFORMIDAD CON EL PROTOCOLO, INVITA A LOS PRESENTES A PONERSE DE PIE Y SIENDO LAS 14:00 HORAS CON 40 MINUTOS DEL DIA 31 DEL MES DE OCTUBRE DEL 2025; Y DECLARA LEGALMENTE INSTALADA LA SESION DE CABILDO Y VALIDOS TODOS LOS ACUERDOS QUE EN ELLA SE TOMEN.

3. PROSIGUIENDO CON EL ORDEN DEL DIA ESTABLECIDO, LA PRESIDENTA MUNICIPAL DEL MUNICIPIO DE BUSTAMANTE, LA DRA. MARICELA RODRIGUEZ GONZALEZ, PRESENTA AL HONORABLE CABILDO EL PROYECTO DE LA LEY DE INGRESOS DEL MUNICIPIO DE BUSTAMANTE, TAMAULIPAS PARA EL EJERCICIO FISCAL 2026, EL CUAL DESPUES DE SER DISCUTIDO Y ANALIZADO POR TODOS LOS INTEGRANTES DEL CABILDO DAN SU APROBACION AL PRESENTE.

4.- NUEVAMENTE TOMA LA PALABRA LA **DRA. MARICELA RODRIGUEZ GONZALEZ**, PRESIDENTA MUNICIPAL PARA SOLICITAR A ESTE HONORABLE CABILDO LA AUTORIZACION DE RECURSO PARA SOLVENTAR LOS GASTOS DE LOS EVENTOS DEL MES DE NOVIEMBRE TALES COMO DIA DE MUERTOS Y DESFILE DEL 20 DE NOVIEMBRE TALES COMO:

- CONCURSOS DE ALTARES
- CONCURSOS DE CATRINAS
- COMPRA DE ARREGLOS FLORALES PARA EL DIA DE MUERTOS (APOYO A LA CIUDADANIA) DE LA CABECERA MUNICIPAL DE BUSTAMANTE, TAMAULIPAS ASI COMO VARIAS LOCALIDADES.
- COMPRA DE ARREGLOS Y PALTILLO PARA LOS ASISTENTES AL DESFILE CONMEMORATIVO A LA REVOLUCION MEXICANA (20 DE NOVIEMBRE).

5. UNA VEZ DESAHOGADOS TODOS LOS COMENTARIOS AL RESPECTO DE DICHAS PROPUESTAS SE APRUEBAN POR UNANIMIDAD, ESTANDO DE ACUERDO TODOS LOS INTEGRANTES DEL HONORABLE CABILDO.

6.- CUMPLIENDO CON EL ORDEN DEL DÍA ESTABLECIDO Y NO HABIENDO MAS ASUNTOS QUE TRATAR, SE DECLARA POR TERMINADA LA PRESENTE SESIÓN SIENDO LA 16:00 HORAS DEL DIA 31 DEL MES DE OCTUBRE DEL AÑO 2025; LEVANTANDOSE PARA CONSTATAR LA PRESENTE ACTA Y FIRMANDO LOS QUE EN ELLA INTERVINIERON.

*Adz. P.*

*Maria de Jesus*

*R.S.*

*Barbarita Cordova Camacho*

*Heidi*

*Mariana Reyna R.*

*Patris*



R. AYUNTAMIENTO  
BUSTAMANTE, TAM.  
2024-2027  
**PRESIDENCIA  
MUNICIPAL**

**Presidencia Municipal**  
Zaragoza No. 28, Zona Centro,  
C.P. 87960, Municipio de Bustamante, Tam.  
Cel.: (832) 105 29 11

*[Signature]*

**ASUNTO: ENTREGA DE PROYECTO DE LEY DE INGRESOS EJERCICIO 2026.**

**BUSTAMANTE, TAMAULIPAS; A 10 DE NOVIEMBRE DE 2025.**

**DIP. HUMBERTO ARMANDO PRIETO HERRERA  
PRESIDENTE DE LA JUNTA DE GOBIERNO DEL CONGRESO  
DEL ESTADO DE TAMAULIPAS.  
P R E S E N T E.-**

La suscrita Presidenta Municipal de Bustamante, Tamaulipas; C. Maricela Rodríguez González, en uso de las facultades que a mi cargo confieren los Artículos 115 párrafo segundo al inciso e) de la fracción IV de la Constitución Política de los Estados Unidos Mexicanos, 46, 64 fracción IV, 91 fracción V, 130, 131 y 133 de la Constitución Política del Estado de Tamaulipas, 3, 49 fracción 11, 53, 54, 55 fracción IV del Código Municipal para el Estado de Tamaulipas, 93 de la Ley sobre la Organización y Funcionamiento Interno del Congreso del Estado de Tamaulipas y artículos 4 y 5 de la Ley de Hacienda para el Estado de Tamaulipas, comparezco ante esta Honorable Representación Popular a promover INICIATIVA DE DECRETO MEDIANTE EL CUAL SE EXPIDE LA LEY DE INGRESOS DEL MUNICIPIO DE BUSTAMANTE, TAMAULIPAS; PARA EL EJERCICIO FISCAL DEL AÑO 2026.

**1.- MOTIVO DE LA INICIATIVA PRESENTADA**

I.- La ley de Ingresos del Municipio de Bustamante, Tamaulipas; es el instrumento jurídico que otorga facultades para recaudar los ingresos a que Constitucionalmente tiene derecho a percibir, en ella se establecen, de manera clara y precisa, los diversos conceptos que representan ingresos para el Municipio y las cantidades que se estima que percibirá el Ayuntamiento por cada uno de esos conceptos en el ejercicio fiscal correspondiente.

II.- El día Sábado 28 de Diciembre del año próximo pasado, se publicó el Anexo Extraordinario número 45 del Periódico Oficial del Estado, tomo CXLIX, el decreto número 66-81 del H. Congreso del Estado, mediante el cual se expidió la ley de ingresos para el Municipio de Bustamante, Tamaulipas, para el Ejercicio Fiscal 2025.

III.- Dicha ley entró en vigor al primer minuto del día 1º de enero de este año, y dejara de ser vigente, al cumplirse las 24 horas del próximo día 31 de diciembre de 2025, por lo que ante la necesidad de que este Ayuntamiento de Bustamante, Tamaulipas; cuente con el instrumento jurídico que le permita allegarse legalmente los recursos monetarios suficientes para el ejercicio de las obligaciones Constitucionales que tiene a su cargo, el día 31 de Octubre del presente año, el H. Cabildo, después del análisis correspondiente aprobó por unanimidad de votos el Proyecto de Ley de Ingresos del Municipio de Bustamante, Tamaulipas en Sesión Ordinaria Numero 12, para el Ejercicio Fiscal del año 2026; proyecto que, de conformidad con lo establecido en las fracciones II y XI del Artículo 49 del Código Municipal para el Estado de Tamaulipas vigente, debe de ser remitido para su aprobación al H. Congreso del Estado.

**2.- FUNDAMENTO JURIDICO DE LA INICIATIVA PRESENTADA.**

De conformidad con lo establecido por la Fracción IV del Artículo 31, de la Constitución Política de los Estados Unidos Mexicanos, es obligación de los mexicanos, contribuir para los gastos públicos de la Federación, del Distrito Federal, de los Estados y Municipio en que resida, de manera proporcional y equitativa que dispongan las leyes.

La Constitución Política de los Estados Unidos Mexicanos, en su Título Quinto relativo a los estados de la Federación, en el artículo 115, establece como base de la división territorial y de la organización política y administrativa al municipio Libre; en el mismo tenor, en su Fracción IV establece con precisión que "los Ayuntamientos, en el ámbito de su competencia propondrán a las legislaturas estatales las cuotas y tarifas aplicables a impuestos, derechos y contribuciones de mejoras.

En consideración a la supremacía de la Constitución Política de los Estados Unidos Mexicanos y en concordancia con los preceptos anteriormente referidos, la Constitución Política del Estado Libre y Soberano de Tamaulipas, se manifiesta en términos similares de conformidad con lo establecido en su artículo 18 fracción II, al señalar la obligación de todos los habitantes del Estado de contribuir para todos los gastos públicos de manera proporcional y equitativa que dispongan las leyes, de igual forma, el artículo 133 establece la facultad de administrar libremente la hacienda, así como, proponer a la legislatura las cuotas y tarifas aplicables a impuestos, derechos y contribuciones de mejoras y las tablas de valores unitarios de suelo y construcciones que sirvan de base para el cobro de las contribuciones sobre la propiedad inmobiliaria.

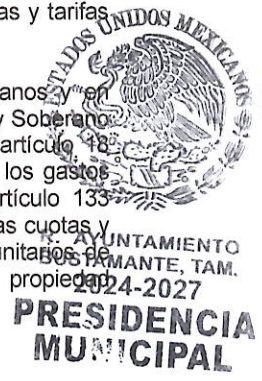
Hde-P.  
Jesus  
Mano de  
Maricela Rodríguez Gtz

Mariana Reyna R  
Barbarita cordova camacho

*[Handwritten signature]*

*[Handwritten signature]*

*[Handwritten signature]*



Por otra parte, el Código Municipal vigente, en su Artículo 49 Fracción XI señala que son facultades y obligaciones de los ayuntamientos formular y remitir al Congreso del Estado, para su estudio y aprobación el Proyecto de Ley de Ingresos del Municipio en los primeros diez días del mes de noviembre de cada año, así mismo, el Código señala además en su artículo 93 que los municipios percibirán los ingresos, de acuerdo con las tasas y tarifas que señala la Ley de Ingresos Municipal.

Adicionalmente de acuerdo con lo señalado en el Artículo 72 Fracción IX del Código Municipal vigente en el Estado, señala que la Tesorería Municipal deberá realizar la planeación y proyección oportuna de los presupuestos anuales de ingresos y egresos del municipio, con base en las reglas de disciplina financiera, debiendo contribuir al balance presupuestario.

En atención a lo antes referido, se ha elaborado el proyecto de Ley de Ingresos del Municipio de Bustamante, Tamaulipas; para el Ejercicio Fiscal 2026, mismo que contiene la estimación de cada uno de los conceptos de los ingresos que legalmente le corresponden y sobre los cuales, será elaborado el Presupuesto de Egresos para el mismo ejercicio fiscal en cumplimiento del artículo 156 del Código Municipal para el Estado de Tamaulipas.

### 3.- ESTRUCTURA NORMATIVA.

Para dar orden y claridad a la justificación del contenido del proyecto de Ley, el cual ha sido estructurado por capítulos, con el propósito de exponer los argumentos y razonamientos que apoyan la propuesta, en atención a cada uno de los rubros conforme a lo siguiente:

- I. De la Naturaleza y Objeto de la Ley;
- II. De los Conceptos de Ingresos y su Pronóstico;
- III. De los Impuestos;
- IV. De los Derechos;
- V. De los Productos;
- VI. De los Aprovechamientos;
- VII. Participaciones, Aportaciones, Convenios, Incentivos Derivados de la Colaboración Fiscal y Fondos Distintos de Aportaciones;
- VIII. De los Financiamientos;
- IX. Otros Ingresos;
- X. De las Facilidades Administrativas y Estímulos Fiscales;
- XI. De la Eficiencia Recaudatoria;
- XII. Ley de Disciplina Financiera.

#### I.- De la Naturaleza y Objeto de la Ley

Por imperativo Constitucional, las Haciendas Públicas Municipales deben ceñirse al principio de orientación y destino del gasto, por lo que consideramos justificado reiterar a través de este capítulo, que los ingresos que se recauden por concepto de contribuciones, así como los provenientes de otros conceptos, se destinaran a sufragar los gastos públicos establecidos y autorizados en el Presupuesto de Egresos Municipal correspondiente, así como lo dispuesto en los convenios de coordinación y en las leyes en que se fundamenten.

#### II.- De los Conceptos de Ingresos y su Pronóstico

En este Capítulo se señalan, las cantidades estimadas de los ingresos que se recaudarán por los de los conceptos de las contribuciones que se citan en el proyecto de Ley de Ingresos para el Municipio de Bustamante, Tamaulipas.

#### III.- De los Impuestos

En el proyecto de Ley de Ingresos que presentamos a la consideración de ese Honorable Congreso del Estado, se encuentran previstos todos los impuestos que establece el Código Municipal para el Estado de Tamaulipas.

#### Sobre espectáculos públicos

El proyecto de Ley de Ingresos no presenta cambios en la tasa para el ejercicio 2026.

#### Sobre la propiedad Urbana, Suburbana y Rústica

Siendo el impuesto Predial la contribución más representativa de los conceptos de ingresos propios que tiene derecho a percibir la Hacienda Municipal, es preciso señalar, que la Base para su determinación lo es el valor catastral del predio y sus modificaciones.



R. AYUNTAMIENTO  
BUSTAMANTE, TAM.  
2024-2027  
PRESIDENCIA  
MUNICIPAL

Jesus Hdez. P.  
Manera de  
R.  
Gh  
Francisca Rodriguez

Mariana Reyno R.  
Barbarita Cordova Camacho  
R.  
D.

Mano de Jesus Hdz. P.

Marcela Rodriguez G/R

En tal sentido, dicho valor es determinado conforme a las tablas de valores unitarios de suelo y construcciones, las cuales recientemente fueron aprobadas por ese H. Congreso del Estado sin modificación en sus costos unitarios, por otra parte, los impuestos prediales conjuntamente con los derechos de agua constituyen variables importantes en la fórmula para la distribución de las participaciones federales, Ramo 28.

En este mismo contexto, manifestamos el propósito de continuar realizando esfuerzos adicionales para la ampliación y actualización de la base de contribuyentes sujetos del pago de esta contribución, así como la regulación del rezago de pago.

**Sobre adquisición de inmuebles**

El proyecto de Ley de Ingresos no presenta cambios en la tasa para el ejercicio 2026.

**IV.- De los Derechos**

Las cuotas establecidas para los derechos, en este proyecto de Ley de Ingresos, corresponden a servicios y funciones públicas que, por mandato de Ley, el Municipio tiene a su cargo, y que en términos generales no presentan modificaciones con respecto a las que el H. Congreso del Estado ha aprobado para el ejercicio 2025.

**V.- De los Productos**

Su referencia en la Ley estará vinculada con los actos administrativos del municipio, a través de la celebración de contratos o convenios.

El proyecto de Ley de Ingresos presenta un incremento del 10% para el Ejercicio 2026, tomando como base las cifras estimadas a recaudar para el ejercicio fiscal 2025.

**VI.- De los Aprovechamientos**

El proyecto de Ley de Ingresos contempla dentro de este apartado los ingresos por concepto de faltas administrativas, el cual no presenta modificaciones para el ejercicio fiscal 2026, respecto a las aprobadas por el H. Congreso del Estado en la ley de ingresos del ejercicio fiscal 2025.

**VII.- Participaciones, Aportaciones, Convenios, Incentivos Derivados de la Colaboración Fiscal y Fondos Distintos de Aportaciones**

La previsión de participaciones y aportaciones se remite a lo que dispone la Ley de Coordinación Fiscal del Estado de Tamaulipas y la Ley de Coordinación Fiscal Federal. En el caso de participaciones que representa el concepto de mayor cuantía se ha considerado una estimación conservadora con base en la cifra estimada a recaudar en el Ejercicio 2025, mismo que se toma en consideración para la estimación a recibir en el Ejercicio 2026, se consideró un incremento del 4% con base a lo estimado a recaudar para el ejercicio 2025, ya que en el Proyecto del Presupuesto de Egresos de la Federación para el Ejercicio Fiscal 2026 se proyecta un aumento entre el 4% al 5% en el Ramo 28 Participaciones Federales.

En el Ramo 33 se considera en el Proyecto del Presupuesto de Egresos de la Federación 2026 en el Fondo De Aportaciones para la Infraestructura Social Municipal (FAISMUN) un incremento del 2.2% y para lo cual se considero un incremento del 2% para el ejercicio fiscal 2026 tomando en consideración lo ministrado en la Calendarización de Ingresos de las Aportaciones Federales del 2025, así mismo en el Proyecto de Egresos de la Federación para el ejercicio fiscal 2026, para el Fondo de Fortalecimiento de los Municipios y Demarcaciones Territoriales del Distrito Federal (FORTAMUNDF) se considera un incremento del 5.2% y para lo cual se considero en el Proyecto de Ingresos Municipal un Incremento del 5% tomando en consideración los Ingresos Ministrados en la Calendarización de Ingresos para las Aportaciones Federales del Ejercicio 2025.

En materia de convenios dependerá de las gestiones que a nivel estatal y federal se realicen.

**VIII.- De los Financiamientos**

El proyecto de Ley de Ingresos no presenta modificaciones en este apartado para el ejercicio 2026; de igual manera, tampoco se estima recurrir a esta fuente de recursos para dicho ejercicio.

**IX.- Otros Ingresos**

Para el ejercicio 2026, los otros ingresos serán los que, conforme a las disposiciones legales, convenios y acuerdos le correspondan.

Mariana Reyno R.  
Barbara Cordova Camacho



R. AYUNTAMIENTO  
BUSTAMANTE, TAM.  
2024-2027  
**PRESIDENCIA  
MUNICIPAL**

Mano de Jesus Hdz. P.



Francisca Rodriguez Gtz

**X.- De las Facilidades Administrativas y Estímulos Fiscales.**

Este capítulo tiene por objeto agrupar las disposiciones que conceden facilidades en el cumplimiento de las obligaciones tributarias, así como las que otorgan estímulos fiscales, tales como las bonificaciones, descuentos, cuotas preferenciales, entre otras, que el Ayuntamiento fija como medidas de política fiscal.

Se mantiene los mismos beneficios fiscales que se dieron en la Ley de Ingresos para el ejercicio fiscal 2025, refrendamos el compromiso de continuar apoyando con descuentos a los contribuyentes que cumplan con el pago de la anualidad, en los meses de enero, febrero, marzo y abril, así como, a las personas de la tercera edad, jubilados, pensionados y personas con alguna discapacidad.

**XI.- De la Eficiencia Recaudatoria.**

En cumplimiento de la Ley General de Contabilidad Gubernamental se mantiene los indicadores de desempeño a fin de evaluar la eficiencia recaudatoria de manera trimestral y anual.

**XII.- De la Disciplina Financiera.**

Se publicó en el Diario Oficial de la Federación la Ley de Disciplina Financiera de las Entidades Federativas y los Municipios (LDF), la cual tiene por objeto establecer los criterios generales de responsabilidad hacendaria y financiera que regirán a las entidades federativas y los municipios.

Conforme a los requerimientos de la citada Ley se presenta en este capítulo los objetivos, estrategias, metas, proyecciones, riesgos y resultados de las finanzas públicas.



R. AYUNTAMIENTO  
BUSTAMANTE, TAM.  
2024-2027  
**PRESIDENCIA  
MUNICIPAL**

*[Handwritten signature]*

Manana Reyna R.  
Barita cordova camacho

*[Handwritten signature]*

*[Handwritten signature]*



**BUSTAMANTE**  
GOBIERNO MUNICIPAL  
2024-2027



**GOBIERNO MUNICIPAL**  
**2024- 2027**

*Maricela Rodriguez Gonzalez*

**DRA. MARICELA RODRIGUEZ GONZALEZ**  
**PRESIDENTE MUNICIPAL CONSTITUCIONAL.**

*C. Luis Humberto Castro RDZ*

**C. LUIS HUMBERTO CASTRO RDZ**  
**SINDICO MUNICIPAL.**

*C. Mariana Reyna Reyna*

**C. MARIANA REYNA REYNA.**  
**PRIMER REGIDOR.**

*Profr. Osvaldo Rodriguez Nava*

**PROFR. OSVALDO RODRIGUEZ NAVA**  
**SEGUNDO REGIDOR.**

*C. Barbarita Cordova Camacho*

**C. BARBARITA CORDOVA CAMACHO**  
**TERCER REGIDOR.**

*C. Elodio Guerrero Rodriguez*

**C. ELODIO GUERRERO RODRIGUEZ**  
**CUARTO REGIDOR**

*C. Fidel Trejo Alvarez*

**C. FIDEL TREJO ALVAREZ**  
**QUINTO REGIDOR**

*C. Maria de Jesus Hernandez Perez*

**C. MARIA DE JESUS HERNANDEZ PEREZ**  
**SEXTO REGIDOR.**

*C. Susano Maldonado Tejada*

**C. SUSANO MALDONADO TEJADA**  
**SECRETARIO DEL R. AYUNTAMIENTO**



R. AYUNTAMIENTO  
BUSTAMANTE, TAM.  
2024-2027  
**PRESIDENCIA**  
**MUNICIPAL**



**Presidencia Municipal**  
Zaragoza No. 28, Zona Centro.  
C.P. 87960, Municipio de Bustamante, Tam.  
Cel.: (832) 105 29 11



**BUSTAMANTE**  
GOBIERNO MUNICIPAL  
2024-2027



-----Con las facultades que me confiere el Artículo 68 Fraccion IV y V del Código Municipal Vigente en el Estado de Tamaulipas, el suscrito C. Susano Maldonado Tejada, Secretario del Ayuntamiento del Municipio de Bustamante, Tamaulipas, **Certifica y Hace Constar** que de la foja 1 a la foja 46 corresponden a copia fiel y exacta tomada de los originales que se tuvieron a la vista . -----

-----Certifico la presente en la Villa de Bustamante, Tamaulipas, A los treinta y un días del mes de octubre del año dos mil veinticinco -----



R. AYUNTAMIENTO  
BUSTAMANTE, TAM.  
2024-2027  
**SECRETARÍA  
DEL AYUNTAMIENTO**

**CERTIFICA:**

  
-----  
**C. SUSANO MALDONADO TEJADA  
SECRETARIO DEL R. AYUNTAMIENTO DE  
BUSTAMANTE, TAMAULIPAS.**



**Presidencia Municipal**  
Zaragoza No. 28, Zona Centro.  
C.P. 87960, Municipio de Bustamante, Tam.  
E-mail; [bustamantepresidencia24@gmail.com](mailto:bustamantepresidencia24@gmail.com)  
TEL: 832 105 29 11

**ANEXOS**

En atención a lo dispuesto por la ley general de contabilidad gubernamental, respecto al Título IV Capítulo I de los artículos 46 y 48 de la información financiera gubernamental, relativa a la elaboración de las iniciativas de ley de ingresos y los proyectos de presupuesto de egresos, se anexa la siguiente información contable y presupuestal al 30 de Septiembre del 2025:

- a) Estado de actividades;
- b) Estado de situación financiera;
- c) Estado de variación en la hacienda pública;
- d) Estado de cambios en la situación financiera;
- e) Estado de flujos de efectivo;
- g) Notas a los estados financieros;
- h) Estado analítico del activo.

I. Información presupuestaria, con la desagregación siguiente:

- a) Estado analítico de ingresos, del que se derivará la presentación en clasificación económica por fuente de financiamiento y concepto, incluyendo los ingresos excedentes generados;
- b) Estado analítico del ejercicio del presupuesto de egresos del que se derivarán las clasificaciones siguientes:
  - 1. Administrativa;
  - 2. Económica;
  - 3. Por objeto del gasto, y
  - 4. Funcional.



R. AYUNTAMIENTO  
BUSTAMANTE, TAM.  
2024-2027  
**PRESIDENCIA  
MUNICIPAL**

Mariana Reyna R.

Maná de Jesús Hdez P



Yvonne Rodríguez Gih

Barbarita cordova camache



**Municipio de Bustamante, Tamaulipas**  
**Estado de Actividades**  
**Del 01 de Enero al 30 de Septiembre del 2025**  
 (Cifras en Pesos)



|   | 2025                    | 2024                    |
|---|-------------------------|-------------------------|
| <b>4 INGRESOS Y OTROS BENEFICIOS</b>  |                         |                         |
| <b>4.1 Ingresos de la Gestión:</b>  | \$ <b>165,979.04</b>    | \$ <b>165,064.27</b>    |
| 4.1.1 Impuestos   | 140,662.94              | 153,729.61              |
| 4.1.2 Cuotas y aportaciones de seguridad social   | -                       |                         |
| 4.1.3 Contribuciones de Mejoras   |                         |                         |
| 4.1.4 Derechos  |                         |                         |
| 4.1.5 Productos   | 25,316.10               | 11,334.66               |
| 4.1.6 Aprovechamientos  |                         |                         |
| 4.1.7 Ingresos por Venta de Bienes y Prestación de Servicios  |                         |                         |
| <b>4.2 Participaciones, Aportaciones, Convenios, Incentivos Derivados de la Colaboración Fiscal, Fondos Distintos de Aportaciones, Transferencias, Asignaciones, Subsidios y Subvenciones, y Pensiones y Jubilaciones</b> | \$ <b>66,827,604.38</b> | \$ <b>69,157,658.81</b> |
| 4.2.1 Participaciones, Aportaciones, Convenios, Incentivos Derivados de la Colaboración Fiscal y Fondos Distintos de Aportaciones   | 62,827,604.38           | 69,157,658.81           |
| 4.2.2 Transferencias, Asignaciones, Subsidios y Subvenciones, y Pensiones y Jubilaciones  | 4,000,000.00            |                         |
| <b>4.3 Otros Ingresos y Beneficios</b>  | \$ <b>138,355.18</b>    | \$ <b>151,875.30</b>    |
| 4.3.1 Ingresos Financieros  |                         |                         |
| 4.3.2 Incremento por Variación de Inventarios   |                         |                         |
| 4.3.3 Disminución del Exceso de Estimaciones por Pérdida o Deterioro u Obsolescencia  |                         |                         |
| 4.3.4 Disminución del Exceso de Provisiones   |                         |                         |
| 4.3.9 Otros Ingresos y Beneficios Varios  | 138,355.18              | 151,875.30              |
| <b>Total de Ingresos y Otros Beneficios</b>   | \$ <b>67,131,938.60</b> | \$ <b>69,474,598.38</b> |
| <b>5 GASTOS Y OTRAS PÉRDIDAS</b>  |                         |                         |
| <b>5.1 Gastos de Funcionamiento</b>   | \$ <b>27,166,751.27</b> | \$ <b>33,121,562.43</b> |
| 5.1.1 Servicios Personales  | 8,131,496.04            | 10,629,992.59           |
| 5.1.2 Materiales y Suministros  | 4,562,291.04            | 4,838,053.37            |
| 5.1.3 Servicios Generales   | 14,472,964.19           | 17,653,516.47           |
| <b>5.2 Transferencias, Asignaciones, Subsidios y Otras Ayudas</b>   | \$ <b>8,634,310.76</b>  | \$ <b>6,694,203.29</b>  |
| 5.2.1 Transferencias Internas y Asignaciones al Sector Público  |                         |                         |
| 5.2.2 Transferencias al Resto del Sector Público  |                         |                         |
| 5.2.3 Subsidios y Subvenciones  |                         |                         |
| 5.2.4 Ayudas Sociales   | 8,634,310.76            | 6,694,203.29            |
| 5.2.5 Pensiones y Jubilaciones  |                         |                         |
| 5.2.6 Transferencias a Fideicomisos, Mandatos y Contratos Análogos  |                         |                         |
| 5.2.7 Transferencias a la Seguridad Social  |                         |                         |
| 5.2.8 Donativos   |                         |                         |
| 5.2.9 Transferencias al Exterior  |                         |                         |
| <b>5.3 Participaciones y Aportaciones</b>   | \$ <b>30,211.69</b>     | \$ <b>35,646.29</b>     |
| 5.3.1 Participaciones   |                         |                         |
| 5.3.2 Aportaciones  | 30,211.69               | 35,646.29               |
| 5.3.3 Convenios   |                         |                         |
| <b>5.4 Intereses, Comisiones y Otros Gastos de la Deuda Pública</b>   | \$ <b>-</b>             | \$ <b>-</b>             |
| 5.4.1 Intereses de la Deuda Pública   |                         |                         |
| 5.4.2 Comisiones de la Deuda Pública  |                         |                         |
| 5.4.3 Gastos de la Deuda Pública  |                         |                         |
| 5.4.4 Costo por Coberturas  |                         |                         |
| 5.4.5 Apoyos Financieros  |                         |                         |

Mariana Reyna R.

Hidalgo

García

Pérez

Mano de Jesús Hdz-P.

R.

María la Redugier Gtz



R. AYUNTAMIENTO  
 BUSTAMANTE, TAM.  
 2024-2027  
**PRESIDENCIA MUNICIPAL**

"Bajo protesta de decir verdad declaramos que los Estados Financieros y sus notas, son razonablemente correctos y son responsabilidad del emisor"

*Barbarita cordova canace*



Municipio de Bustamante, Tamaulipas  
 Estado de Actividades  
 Del 01 de Enero al 30 de Septiembre del 2025  
 (Cifras en Pesos)



|  | 2025                    | 2024                    |
|--|-------------------------|-------------------------|
| <b>5.5 Otros Gastos y Pérdidas Extraordinarias</b>                             | <b>\$ -</b>             | <b>\$ 396,986.85</b>    |
| 5.5.1 Estimaciones, Depreciaciones, Deterioros, Obsolescencia y Amortizaciones | -                       | 396,986.85              |
| 5.5.2 Provisiones  |                         |                         |
| 5.5.3 Disminución de Inventarios   |                         |                         |
| 5.5.9 Otros Gastos   |                         |                         |
| <b>5.6 Inversión Pública</b>   | <b>\$ 10,745,051.49</b> | <b>\$ 29,824,225.59</b> |
| 5.6.1 Inversión Pública No Capitalizable                                       | 10,745,051.49           | 29,824,225.59           |
| <b>Total de Gastos y Otras Pérdidas</b>  | <b>\$ 46,576,325.21</b> | <b>\$ 70,072,624.45</b> |
| <b>Resultado del Ejercicio (Ahorro/Exceso)</b>                                 | <b>\$ 20,555,613.39</b> | <b>-\$ 598,026.07</b>   |



R. AYUNTAMIENTO  
 BUSTAMANTE, TAM.  
 2024-2027  
**PRESIDENCIA  
 MUNICIPAL**

Mariana Reyna R.

Mano de Jesús Adu-R.



Jeniffera Rodríguez Lira

[Handwritten signature]

[Handwritten signature]

[Handwritten signature]

"Bajo protesta de decir verdad declaramos que los Estados Financieros y sus notas, son razonablemente correctos y son responsabilidad del emisor"

Barbarita Cardona Camacho



Municipio de Bustamante, Tamaulipas  
Estado de Situación Financiera  
Al 30 de Septiembre de 2025  
(Cifras en pesos)



|  | 2025                    | 2024                    |
|--|-------------------------|-------------------------|
| <b>1.00 ACTIVO</b>   |                         |                         |
| <b>1.10 Activo Circulante</b>                                      | <b>6,407,287.65</b>     | <b>6,407,287.65</b>     |
| 1.11 Efectivo y Equivalentes                                       | 18,245,268.42           | 1,800,875.89            |
| 1.12 Derechos a Recibir Efectivo o Equivalentes                    | 3,595,954.74            | 3,595,482.74            |
| 1.13 Derechos a Recibir Bienes o Servicios                         | 1,010,929.02            | 1,010,929.02            |
| 1.14 Inventarios   |                         |                         |
| 1.15 Almacenes   |                         |                         |
| 1.16 Estimación por Pérdida o Deterioro de Activos Circulantes     |                         |                         |
| 1.19 Otros Activos Circulantes                                     |                         |                         |
| <b>Total de Activos Circulantes</b>                                | <b>\$ 22,849,152.18</b> | <b>\$ 6,407,287.65</b>  |
| <b>1.20 Activo No Circulante</b>                                   | <b>18,119,188.94</b>    | <b>16,316,230.39</b>    |
| 1.21 Inversiones Financieras a Largo Plazo                         |                         |                         |
| 1.22 Derechos a Recibir Efectivo o Equivalentes a Largo Plazo      | 9,037,590.54            | 8,387,466.16            |
| 1.23 Bienes Inmuebles, Infraestructura y Construcciones en Proceso | 10,669,611.83           | 9,516,787.66            |
| 1.24 Bienes Muebles  | 62,270.12               | 62,270.12               |
| 1.25 Activos Intangibles   | 1,718,673.55            | 1,718,673.55            |
| 1.26 Depreciaciones, Deterioro y Amortización Acumulada de Bienes  | 68,400.00               | 68,400.00               |
| 1.27 Activos Diferidos   |                         |                         |
| 1.28 Estimación por Pérdida o Deterioro de Activos no Circulantes  |                         |                         |
| 1.29 Otros Activos no Circulantes                                  |                         |                         |
| <b>Total de Activos No Circulantes</b>                             | <b>\$ 18,119,188.94</b> | <b>\$ 16,316,230.39</b> |
| <b>Total de Activo</b>   | <b>\$ 40,968,341.12</b> | <b>\$ 22,723,518.04</b> |

|   | 2025                   | 2024                   |
|---|------------------------|------------------------|
| <b>2.00 PASIVO</b>  |                        |                        |
| <b>2.10 Pasivo Circulante</b>   | <b>2,412,054.33</b>    | <b>2,412,054.33</b>    |
| 2.11 Cuentas por Pagar a Corto Plazo  | 1,353,271.79           | 3,634,956.71           |
| 2.12 Documentos por Pagar Corto Plazo   | 593,963.29             | 593,963.29             |
| 2.13 Porción a Corto Plazo de la Deuda Pública a Largo Plazo                  |                        |                        |
| 2.14 Títulos y Valores a Corto Plazo  |                        |                        |
| 2.15 Pasivos Diferidos a Corto Plazo  |                        |                        |
| 2.16 Fondos y Bienes de Terceros en Garantía y/o Administración a Corto Plazo |                        |                        |
| 2.17 Provisiones a Corto Plazo  |                        |                        |
| 2.19 Otros Pasivos a Corto Plazo  | 464,819.25             | 465,864.92             |
| <b>Total de Pasivos Circulantes</b>   | <b>\$ 2,412,054.33</b> | <b>\$ 4,694,786.92</b> |
| <b>2.20 Pasivo No Circulante</b>  |                        |                        |
| 2.21 Cuentas por Pagar a Largo Plazo  |                        |                        |
| 2.22 Documentos por Pagar a Largo Plazo                                       |                        |                        |
| 2.23 Deuda Pública a Largo Plazo  |                        |                        |
| 2.24 Pasivos Diferidos a Largo Plazo  |                        |                        |
| 2.25 Fondos y Bienes de Terceros en Garantía y/o Administración a Largo Plazo |                        |                        |
| 2.26 Provisiones a Largo Plazo  |                        |                        |
| <b>Total de Pasivos No Circulantes</b>  | <b>\$ -</b>            | <b>\$ -</b>            |
| <b>Total de Pasivo</b>  | <b>\$ 2,412,054.33</b> | <b>\$ 4,694,786.92</b> |

|   | 2025                    | 2024                    |
|---|-------------------------|-------------------------|
| <b>3.00 HACIENDA PÚBLICA / PATRIMONIO</b>   |                         |                         |
| <b>3.10 Hacienda Pública / Patrimonio Contribuido</b>                                 | <b>38,556,286.79</b>    | <b>18,028,731.12</b>    |
| 3.11 Aportaciones   | 20,555,613.39           | 593,026.07              |
| 3.12 Donaciones de Capital  | 18,000,673.40           | 18,626,757.19           |
| 3.13 Actualización de la Hacienda Pública / Patrimonio                                |                         |                         |
| <b>3.20 Hacienda Pública / Patrimonio Generado</b>                                    |                         |                         |
| 3.21 Resultado del Ejercicio (Ahorro/Desahorro)                                       |                         |                         |
| 3.22 Resultado de Ejercicios Anteriores   |                         |                         |
| 3.23 Revaluos   |                         |                         |
| 3.24 Reservas   |                         |                         |
| 3.25 Rectificaciones de Resultados de Ejercicios Anteriores                           |                         |                         |
| <b>Exceso o Insuficiencia en la Actualización de la Hacienda Pública / Patrimonio</b> | <b>\$ -</b>             | <b>\$ -</b>             |
| <b>3.30 Resultado por Posición Monetaria</b>  |                         |                         |
| 3.31 Resultado por Tenencia de Activos no Monetarios                                  |                         |                         |
| 3.32 <b>Total Hacienda Pública / Patrimonio</b>                                       | <b>\$ 38,556,286.79</b> | <b>\$ 18,028,731.12</b> |
| <b>Total de Pasivo y Hacienda Pública / Patrimonio</b>                                | <b>\$ 40,968,341.12</b> | <b>\$ 22,723,518.04</b> |

|   | 2025                    | 2024                    |
|---|-------------------------|-------------------------|
| <b>8.10 LEY DE INGRESOS</b>                       |                         |                         |
| 8.11 Ley de Ingresos Estimada                     | 77,544,600.00           | 77,500,000.00           |
| 8.12 Ley de Ingresos por Ejecutar                 | 14,551,016.58           | 8,177,276.92            |
| 8.13 Modificaciones a la Ley de Ingresos Estimada | 4,000,000.00            | -                       |
| 8.14 Ley de Ingresos Devengada                    | 66,993,583.42           | 69,322,723.08           |
| 8.15 Ley de Ingresos Recaudada                    | 66,993,583.42           | 69,322,723.08           |
| <b>Total de Ingresos</b>                          | <b>\$ 40,968,341.12</b> | <b>\$ 22,723,518.04</b> |

|  | 2025                    | 2024                    |
|--|-------------------------|-------------------------|
| <b>7.10 LEY DE EGRESOS</b>                       |                         |                         |
| 7.11 Ley de Egresos Estimada                     | 77,544,600.00           | 77,500,000.00           |
| 7.12 Ley de Egresos por Ejecutar                 | 31,552,096.45           | 7,514,784.95            |
| 7.13 Modificaciones a la Ley de Egresos Aprobado | 4,603,550.70            | 212,199.79              |
| 7.14 Ley de Egresos Devengada                    | 50,596,054.25           | 70,197,414.17           |
| 7.15 Ley de Egresos Recaudada                    | 50,596,054.25           | 70,172,714.17           |
| <b>Total de Egresos</b>                          | <b>\$ 50,444,712.25</b> | <b>\$ 67,925,930.44</b> |



R. AYUNTAMIENTO  
BUSTAMANTE, T.A.M.  
2024-2027  
**PRESIDENCIA MUNICIPAL**

*[Signature]*

*[Signature]*  
Yancela Rodríguez Rtz.

Mariana Reyna R

Maria de Jesus Hclz.p

\*Bajo protesta de decir verdad declaramos que los Estados Financieros y sus notas, son razonablemente correctos y son responsabilidad del emisor.  
Bar-barita Corral Valcárcel



**BUSTAMANTE**  
GOBIERNO MUNICIPAL  
2024-2027

Municipio de Bustamante, Tamaulipas  
Estado de Variación en la Hacienda Pública  
Del 01 de Enero al 30 de Septiembre del 2025



| Concepto  | Hacienda Pública / Patrimonio Contribuido | Hacienda Pública / Patrimonio Generado Ejercicios Anteriores | Hacienda Pública / Patrimonio Generado Del Ejercicio | Ajustes Por Cambios De Valor | Total            |
|---|---|--|--|------------------------------|------------------|
| <b>HACIENDA PÚBLICA/PATRIMONIO CONTRIBUIDO NETO DE 2024</b>   | \$ -                                      | \$ -   | \$ -   | \$ -                         | \$ -             |
| APORTACIONES  |   |  |  |                              |                  |
| DONACIONES DE CAPITAL   |   |  |  |                              |                  |
| ACTUALIZACIÓN DE LA HACIENDA PÚBLICA/PATRIMONIO   |   |  |  |                              |                  |
| <b>HACIENDA PÚBLICA /PATRIMONIO GENERADO NETO DE 2024</b>   | \$ -                                      | \$ 18,626,757.19   | \$ 598,026.07  | \$ -                         | \$ 18,028,731.12 |
| RESULTADOS DEL EJERCICIO (AHORRO/ DESAHORRO)  |   |  | 598,026.07   |                              | 598,026.07       |
| RESULTADOS DE EJERCICIOS ANTERIORES   |   |  |  |                              |                  |
| REVALÚOS  |   | \$ 18,626,757.19   |  |                              | 18,626,757.19    |
| RESERVAS  |   |  |  |                              |                  |
| RECTIFICACIONES DE RESULTADOS DE EJERCICIOS ANTERIORES  |   |  |  |                              |                  |
| <b>EXCESO O INSUFICIENCIA EN LA ACTUALIZACIÓN DE LA HACIENDA PÚBLICA/ PATRIMONIO NETO DE 2024</b>               | \$ -                                      | \$ -   | \$ -   | \$ -                         | \$ -             |
| RESULTADO POR POSICIÓN MONETARIA  |   |  |  |                              |                  |
| RESULTADO POR TENENCIA DE ACTIVOS NO MONETARIOS   |   |  |  |                              |                  |
| <b>HACIENDA PÚBLICA / PATRIMONIO NETO FINAL DE 2024</b>   | \$ -                                      | \$ 18,626,757.19   | \$ 598,026.07  | \$ -                         | \$ 18,028,731.12 |
| <b>CAMBIOS EN LA HACIENDA PÚBLICA/PATRIMONIO CONTRIBUIDO NETO DE 2025</b>                                       | \$ -                                      | \$ -   | \$ -   | \$ -                         | \$ -             |
| APORTACIONES  |   |  |  |                              |                  |
| DONACIONES DE CAPITAL   |   |  |  |                              |                  |
| ACTUALIZACIÓN DE LA HACIENDA PÚBLICA/PATRIMONIO   |   |  |  |                              |                  |
| <b>VARIACIONES DE LA HACIENDA PÚBLICA / PATRIMONIO GENERADO NETO DE 2025</b>                                    | \$ -                                      | \$ 626,083.79  | \$ 21,153,639.46                                     | \$ -                         | \$ 20,527,555.67 |
| RESULTADOS DEL EJERCICIO (AHORRO/ DESAHORRO)  |   |  | 20,555,613.39  |                              | 20,555,613.39    |
| RESULTADOS DE EJERCICIOS ANTERIORES   |   |  |  |                              |                  |
| REVALÚOS  |   | \$ 626,083.79  | 598,026.07   |                              | 28,057.72        |
| RESERVAS  |   |  |  |                              |                  |
| RECTIFICACIONES DE RESULTADOS DE EJERCICIOS ANTERIORES  |   |  |  |                              |                  |
| <b>CAMBIOS EN EL EXCESO O INSUFICIENCIA EN LA ACTUALIZACIÓN DE LA HACIENDA PÚBLICA/ PATRIMONIO NETO DE 2025</b> | \$ -                                      | \$ -   | \$ -   | \$ -                         | \$ -             |
| RESULTADO POR POSICIÓN MONETARIA  |   |  |  |                              |                  |
| RESULTADO POR TENENCIA DE ACTIVOS NO MONETARIOS   |   |  |  |                              |                  |
| <b>HACIENDA PÚBLICA / PATRIMONIO NETO FINAL DE 2025</b>   | \$ -                                      | \$ 18,000,673.40   | \$ 20,555,613.39                                     | \$ -                         | \$ 38,556,286.79 |



R. AYUNTAMIENTO  
BUSTAMANTE, TAM.  
2024-2027  
**PRESIDENCIA MUNICIPAL**

*[Handwritten signature]*

Maria de Jesus Hdz. P  
"Bajo protesta de decir verdad declaramos que los Estados Financieros y sus notas, son razonablemente correctos y son responsabilidad del emisor"  
Barbara Rita Cordero Esquivel  
Mariana Reyna R

*[Handwritten signature]*  
Dolores  
Dolores Rodriguez Gh



**Municipio de Bustamante, Tamaulipas**  
**Estado de Cambios en la Situación Financiera.**  
**Del 01 de Enero al 30 de Septiembre del 2025**



| Concepto  | Origen           | Aplicación       |
|---|------------------|------------------|
| <b>ACTIVO</b>   | \$ 2,528.00      | \$ 18,247,351.08 |
| <b>Activo Circulante</b>  | \$ 2,528.00      | \$ 16,444,392.53 |
| Efectivo y Equivalentes   | \$ -             | \$ 16,444,392.53 |
| Derechos a Recibir Efectivo o Equivalentes  | \$ 2,528.00      | \$ -             |
| Derechos a Recibir Bienes o Servicios   |                  |                  |
| Inventarios   |                  |                  |
| Almacenes   |                  |                  |
| Estimación por Pérdida o Deterioro de Activos Circulantes                             |                  |                  |
| Otros Activos Circulantes   |                  |                  |
| <b>Activo No Circulante</b>   | \$ -             | \$ 1,802,958.55  |
| Inversiones Financieras a Largo Plazo   |                  |                  |
| Derechos a Recibir Efectivo o Equivalentes a Largo Plazo                              |                  |                  |
| Bienes Inmuebles, Infraestructura y Construcciones en Proceso                         |                  | \$ 650,114.38    |
| Bienes Muebles  | \$ -             | \$ 1,152,844.17  |
| Activos Intangibles   |                  |                  |
| Depreciación, Deterioro y Amortización Acumulada de Bienes                            | \$ -             | \$ -             |
| Activos Diferidos   |                  |                  |
| Estimación por Pérdida o Deterioro de Activos No Circulantes                          |                  |                  |
| Otros Activos no Circulantes  |                  |                  |
| <b>PASIVO</b>   | \$ -             | \$ 2,282,732.59  |
| <b>Pasivo Circulante</b>  | \$ -             | \$ 2,282,732.59  |
| Cuentas por Pagar a Corto Plazo   | \$ -             | \$ 2,281,686.92  |
| Documentos por Pagar Corto Plazo  |                  |                  |
| Porción a Corto Plazo de la Deuda Pública a Largo Plazo                               |                  |                  |
| Títulos y Valores a Corto Plazo   |                  |                  |
| Pasivos Diferidos a Corto Plazo   |                  |                  |
| Fondos y Bienes de Terceros en Garantía y/o Administración a Corto Plazo              |                  |                  |
| Provisiones a Corto Plazo   |                  |                  |
| Otros Pasivos a Corto Plazo   |                  | \$ 1,045.67      |
| <b>Pasivo No Circulante</b>   | \$ -             | \$ -             |
| Cuentas por Pagar a Largo Plazo   |                  |                  |
| Documentos por Pagar a Largo Plazo  |                  |                  |
| Deuda Pública a Largo Plazo   |                  |                  |
| Pasivos Diferidos a Largo Plazo   |                  |                  |
| Fondos y Bienes de Terceros en Garantía y/o Administración a Largo Plazo              |                  |                  |
| Provisiones a Largo Plazo   |                  |                  |
| <b>HACIENDA PÚBLICA / PATRIMONIO</b>  | \$ 21,153,639.46 | \$ 626,083.79    |
| <b>Hacienda Pública / Patrimonio Contribuido</b>                                      | \$ -             | \$ -             |
| Aportaciones  |                  |                  |
| Donaciones de Capital   |                  |                  |
| Actualización de la Hacienda Pública / Patrimonio                                     |                  |                  |
| <b>Hacienda Pública / Patrimonio Generado</b>   | \$ 21,153,639.46 | \$ 626,083.79    |
| Resultado del Ejercicio (Ahorro/Desahorro)  | \$ 21,153,639.46 | \$ -             |
| Resultado de Ejercicios Anteriores  | \$ -             | \$ 626,083.79    |
| Revalúos  |                  |                  |
| Reservas  |                  |                  |
| Rectificaciones de Resultados de Ejercicios Anteriores                                |                  |                  |
| <b>Exceso o Insuficiencia en la Actualización de la Hacienda Pública / Patrimonio</b> | \$ -             | \$ -             |
| Resultado por Posición Monetaria  | \$ -             | \$ -             |
| Resultado por Tenencia de Activos no Monetarios                                       | \$ -             | \$ -             |



R. AYUNTAMIENTO  
BUSTAMANTE, TAM.  
2024-2027  
**PRESIDENCIA MUNICIPAL**

"Bajo protesta de decir verdad declaramos que los Estados Financieros y sus notas, son razonablemente correctos y son responsabilidad del emisor"

*Manuela Rodríguez*

Mariana B...  
 Berbertha Cordova Camacho  
 Hdz. P  
 Maria de Jesus



**Municipio de Bustamante, Tamaulipas**  
**Estado de Flujos de Efectivo**  
**Del 01 de Enero al 30 de Septiembre del 2025**  
 (Cifras en pesos)



Mariana de Jesus Hdez.P.  
 Mariana Rodriguez  
 Mariana Reyno R.

| CONCEPTO  | 2025                    | 2024                    |
|---|-------------------------|-------------------------|
| <b>Flujos de Efectivo de las Actividades de Operación</b>   |                         |                         |
| <b>Origen</b>   | <b>\$ 66,993,583.42</b> | <b>\$ 69,322,723.08</b> |
| Impuestos   | 140,662.94              | 153,729.61              |
| Cuotas y Aportaciones de Seguridad Social   |                         |                         |
| Contribuciones de Mejoras   |                         |                         |
| Derechos  |                         |                         |
| Productos   | 25,316.10               | 11,334.66               |
| Aprovechamientos  |                         |                         |
| Ingresos por Venta de Bienes y Servicios  |                         |                         |
| Participaciones, Aportaciones, Convenios, Incentivos Derivados de la Colaboración Fiscal y Fondos Distintos de Aportaciones | 62,827,604.38           | 69,157,658.81           |
| Transferencias, Asignaciones, Subsidios y Subvenciones, y Pensiones y Jubilaciones  | 4,000,000.00            |                         |
| Otros Orígenes de Operación   |                         |                         |
| <b>Aplicación</b>   | <b>\$ 35,784,410.36</b> | <b>\$ 39,038,512.03</b> |
| Servicios Personales  | 8,131,496.04            | 10,131,282.18           |
| Materiales y Suministros  | 4,562,291.04            | 4,690,342.06            |
| Servicios Generales   | 14,321,622.19           | 16,335,654.46           |
| Transferencias Internas y Asignaciones al Sector Público  |                         |                         |
| Transferencias al Resto del Sector Público  |                         |                         |
| Subsidios y Subvenciones  |                         |                         |
| Ayudas Sociales   | 8,634,310.76            | 6,411,703.29            |
| Pensiones y Jubilaciones  |                         |                         |
| Transferencias a Fideicomisos, Mandatos y Contratos Análogos  |                         |                         |
| Transferencias a la Seguridad Social  |                         |                         |
| Donativos   |                         |                         |
| Transferencias al Exterior  |                         |                         |
| Participaciones   |                         |                         |
| Aportaciones  |                         |                         |
| Convenios   | 30,211.69               | 35,646.29               |
| Otras Aplicaciones de Operación   | 104,478.64              | 1,433,883.75            |
| <b>Flujos Netos de Efectivo por Actividades de Operación</b>  | <b>\$ 31,209,173.06</b> | <b>\$ 30,284,211.05</b> |

|   |                          |                          |
|---|--------------------------|--------------------------|
| <b>Flujos de Efectivo de las Actividades de Inversión</b>     |                          |                          |
| <b>Origen</b>   | <b>\$ -</b>              | <b>\$ -</b>              |
| Bienes Inmuebles, Infraestructura y Construcciones en Proceso |                          |                          |
| Bienes Muebles  |                          |                          |
| Otros Orígenes de Inversión                                   |                          |                          |
| <b>Aplicación</b>   | <b>\$ 12,548,010.04</b>  | <b>\$ 30,306,783.11</b>  |
| Bienes Inmuebles, Infraestructura y Construcciones en Proceso | 11,395,165.87            | 30,211,691.75            |
| Bienes Muebles  | 1,152,844.17             | 95,091.36                |
| Otras Aplicaciones de Inversión                               |                          |                          |
| <b>Flujos Netos de Efectivo por Actividades de Inversión</b>  | <b>-\$ 12,548,010.04</b> | <b>-\$ 30,306,783.11</b> |

|  |             |             |
|--|-------------|-------------|
| <b>Flujos de Efectivo de las Actividades de Financiamiento</b> |             |             |
| <b>Origen</b>  | <b>\$ -</b> | <b>\$ -</b> |
| Endeudamiento Neto   |             |             |
| Interno  |             |             |



"Bajo protesta de decir verdad declaramos que los Estados Financieros y sus notas, son razonablemente correctos y son responsabilidad del emisor"

*Barbarita Cordova Calmac*

*[Handwritten signatures and initials]*



**Municipio de Bustamante, Tamaulipas**  
**Estado de Flujos de Efectivo**  
**Del 01 de Enero al 30 de Septiembre del 2025**  
 (Cifras en pesos)



| CONCEPTO   | 2025                    | 2024                   |
|--|-------------------------|------------------------|
| Externo  |                         |                        |
| Otros Orígenes de Financiamiento   |                         |                        |
| <b>Aplicación</b>  | <b>\$ 2,216,770.49</b>  | <b>\$ 14,519.05</b>    |
| Servicios de la Deuda  | -                       | -                      |
| Interno  | -                       | -                      |
| Externo  | -                       | -                      |
| Otras Aplicaciones de Financiamiento   | 2,216,770.49            | 14,519.05              |
| <b>Flujos Netos de Efectivo por Actividades de Financiamiento</b>            | <b>-\$ 2,216,770.49</b> | <b>-\$ 14,519.05</b>   |
| <b>Incremento/Disminución Neta en el Efectivo y Equivalentes al Efectivo</b> | <b>\$ 16,444,392.53</b> | <b>-\$ 37,091.11</b>   |
| <b>Efectivo y Equivalente al Efectivo al Inicio del Ejercicio</b>            | <b>\$ 1,800,875.89</b>  | <b>\$ 1,837,967.00</b> |
| <b>Efectivo y Equivalente al Efectivo al Final del Ejercicio</b>             | <b>\$ 18,245,268.42</b> | <b>\$ 1,800,875.89</b> |

Hdz. P.

Maria de Jesus

Mariana Reyna R.



R. AYUNTAMIENTO  
 BUSTAMANTE, TAM.  
 2024-2027  
**PRESIDENCIA MUNICIPAL**

"Bajo protesta de decir verdad declaramos que los Estados Financieros y sus notas, son razonablemente correctos y son responsabilidad del emisor"

*Barbarita Cordova Lainacho*



Municipio de Bustamante, Tamaulipas  
Amortización de Activos Intangibles y Diferidos  
Del 01 de Enero al 30 de Septiembre del 2025



| Cuenta Contable         | Concepto              | Monto Original | % de amortización | Amortización del periodo | Amortización acumulada |
|-------------------------|-----------------------|----------------|-------------------|--------------------------|------------------------|
|                         | <b>SIN MOVIMIENTO</b> |                |                   |                          |                        |
| <b>Método Aplicado:</b> |                       |                |                   |                          |                        |



R. AYUNTAMIENTO  
BUSTAMANTE, TAM.  
2024-2027  
**PRESIDENCIA  
MUNICIPAL**

*[Handwritten signature]*

*[Handwritten signature]*

"Bajo protesta de decir verdad declaramos que los Estados Financieros y sus notas, son razonablemente correctos y son responsabilidad del emisor"  
María de Jesús Holz P. *[Handwritten signature]* Mariana Reyna R. *[Handwritten signature]*



Municipio de Bustamante, Tamaulipas  
Modificaciones a la Hacienda Pública / Patrimonio  
Del 01 de Enero al 30 de Septiembre del 2025



| Fecha  | Nº Poliza | Cuenta Contable | Nombre de la Cuenta                     | Debe      | Heber      | Saldo        | Contracuenta<br>(Cuenta y<br>Nombre) | Descripción del tipo y naturaleza de la<br>modificación o procedencia de los recursos. |
|--|-----------|-----------------|---|-----------|------------|--------------|--------------------------------------|--|
| <b>3.1 HACIENDA PUBLICA / PATRIMONIO CONTRIBUIDO</b> |           |                 |   |           |            |              |                                      |  |
| <b>3.2 HACIENDA PUBLICA / PATRIMONIO GENERADO</b>    |           |                 |   |           |            |              |                                      |  |
| 01-ene-25  | D00002    | 3220-2024       | Resultado de Ejercicio 2024             | -         | 598,026.07 | 598,026.07   | 3210                                 | Reclasificación del Ejercicio Actual 2024  |
| 03-ene-25  | C00004    | 3220-2024       | Resultado de Ejercicio 2024             | 0.42      | -          | 598,026.49   | 1112                                 | Aguinaldo  |
| 21-abr-25  | D00018    | 3220-2024       | Resultado de Ejercicio 2024             | -         | 309.10     | 597,717.39   | 1112                                 | Reintegro de contrato de Obras 2024  |
| 30-jun-25  | D00027    | 3220-2024       | Resultado de Ejercicio 2024             | 22.42     | -          | 597,739.81   | 1112                                 | Reintegro TESOFE   |
| 30-jun-25  | D00031    | 3220-2024       | Resultado de Ejercicio 2024             | 18.13     | -          | 597,757.94   | 1112                                 | Reintegro TESOFE   |
| 30-jun-25  | D00038    | 3220-2024       | Resultado de Ejercicio 2024             | 6,031.18  | -          | 603,789.12   | 1112                                 | Reintegro TESOFE   |
| 30-jun-25  | D00040    | 3220-2024       | Resultado de Ejercicio 2024             | 17,977.04 | -          | 621,766.16   | 1112                                 | Reintegro TESOFE   |
| 09-abr-25  | D00009    | 3220-2023       | Resultado de Ejercicio anteriores 2023  | 16.15     | 3,038.78   | 621,782.31   | 1112                                 | Reintegro TESOFE   |
| 10-abr-25  | D00010    | 3220-2023       | Resultado de Ejercicio anteriores 2023  | -         | 130,256.00 | 3,179.55     | 1112                                 | Reintegro del Saldo Observacion OP-5 2023  |
| 30-jun-25  | D00027    | 3220-2015       | Resultado del ejercicio anterior 2015   | 16,778.43 | -          | 127,076.45   | 1112                                 | Reintegro TESOFE   |
| 30-jun-25  | D00050    | 3220-2015       | Resultado del ejercicio anterior 2015   | -         | 9.29       | 429,791.02   | 1112                                 | Reintegro TESOFE   |
| 30-jun-25  | D00027    | 3220-2017       | Resultado del ejercicio anteriores 2017 | 20.26     | -          | 429,781.73   | 1112                                 | Ajuste Contable  |
| 30-jun-25  | D00029    | 3220-2018       | Resultado del ejercicio anterior 2018   | 20.38     | -          | 4,180,228.11 | 1112                                 | Reintegro TESOFE   |
| 30-jun-25  | D00031    | 3220-2018       | Resultado del ejercicio anterior 2018   | 23,535.00 | -          | 3,398,888.44 | 1112                                 | Reintegro TESOFE   |
| 30-jun-25  | D00042    | 3220-2018       | Resultado del ejercicio anterior 2018   | 13,612.31 | -          | 3,422,403.44 | 1112                                 | Reintegro TESOFE   |
| 30-jun-25  | D00051    | 3220-2018       | Resultado del ejercicio anterior 2018   | 12,131.91 | -          | 3,436,015.75 | 1112                                 | Reintegro TESOFE   |
| 30-jun-25  | D00027    | 3220-2019       | Resultado del ejercicio anterior 2019   | 2,232.76  | -          | 3,448,147.66 | 1112                                 | Reintegro TESOFE   |
| 30-jun-25  | D00052    | 3220-2019       | Resultado del ejercicio anterior 2019   | 8,642.92  | -          | 3,459,380.42 | 1112                                 | Reintegro TESOFE   |
| 30-jun-25  | D00027    | 3220-2019       | Resultado del ejercicio anterior 2019   | 22.16     | -          | 3,459,023.34 | 1112                                 | Ajuste Contable  |
| 30-jun-25  | D00031    | 3220-2020       | Resultado del ejercicio anterior 2020   | 17.97     | -          | 50,385.58    | 1112                                 | Clasificación contable   |
| 30-jun-25  | D00031    | 3220-2020       | Resultado del ejercicio anterior 2020   | 18.06     | -          | 50,403.55    | 1112                                 | Reintegro TESOFE   |
| 30-jun-25  | D00036    | 3220-2020       | Resultado del ejercicio anterior 2020   | 110.92    | -          | 685,672.19   | 1112                                 | Reintegro TESOFE   |
| 30-jun-25  | D00042    | 3220-2020       | Resultado del ejercicio anterior 2020   | 16.07     | -          | 685,656.12   | 1112                                 | Reintegro TESOFE   |
| 30-jun-25  | D00027    | 3220-2021       | Resultado del ejercicio anteriores 2021 | 22.26     | -          | 811,488.73   | 1112                                 | Reintegro TESOFE   |
| 30-jun-25  | D00031    | 3220-2021       | Resultado del ejercicio anteriores 2021 | 18.01     | -          | 811,506.74   | 1112                                 | Reintegro TESOFE   |
| 30-jun-25  | D00032    | 3220-2021       | Resultado de ejercicios anteriores 2021 | 4,904.00  | -          | 816,410.74   | 1112                                 | Reintegro TESOFE   |

*Yanick Rodríguez*

Maria de Jesus Hdz. P

Barbara Carolina

Mariana Reyno R.

"Bajo protesta de decir verdad declaramos que los Estados Financieros y sus notas, son razonablemente correctos y son responsabilidad del emisor"



Municipio de Bustamante, Tamaulipas  
Modificaciones a la Hacienda Pública / Patrimonio  
Del 01 de Enero al 30 de Septiembre del 2025



| Fecha     | Nº Poliza | Cuenta Contable | Nombre de la Cuenta                     | Debe      | Haber | Saldo      | Contracuenta<br>(Cuenta y<br>Nombre) | Descripción del tipo y naturaleza de la<br>modificación o procedencia de los recursos. |
|-----------|-----------|-----------------|---|-----------|-------|------------|--------------------------------------|--|
|           |           |                 |   |           |       |            |                                      |  |
| 30-Jun-25 | D00042    | 3220-2021       | Resultado de ejercicios anteriores 2021 | 16.03     | -     | 816,443.85 | 1112                                 | Reintegro TESOFE   |
| 30-Jun-25 | D00027    | 32220-2022      | Resultado de ejercicios anteriores 2022 | 22.08     | -     | 98,891.51  | 1112                                 | Reintegro TESOFE   |
| 30-Jun-25 | D00031    | 32220-2022      | Resultado de ejercicios anteriores 2022 | 18.01     | -     | 98,909.52  | 1112                                 | Reintegro TESOFE   |
| 30-Jun-25 | D00034    | 32220-2022      | Resultado de ejercicios anteriores 2022 | 9,209.97  | -     | 108,119.49 | 1112                                 | Reintegro TESOFE   |
| 30-Jun-25 | D00042    | 32220-2022      | Resultado de ejercicios anteriores 2022 | 16.04     | -     | 108,135.53 | 1112                                 | Reintegro TESOFE   |
| 30-Jun-25 | D00027    | 3220-2023       | Resultado de ejercicios anteriores 2023 | 22.27     | -     | 127,054.18 | 1112                                 | Reintegro TESOFE   |
| 30-Jun-25 | D00031    | 3220-2023       | Resultado de ejercicios anteriores 2023 | 18.01     | -     | 127,036.17 | 1112                                 | Reintegro TESOFE   |
| 30-Jun-25 | D00034    | 3220-2023       | Resultado de ejercicios anteriores 2023 | 72.03     | -     | 126,964.14 | 1112                                 | Reintegro TESOFE   |
| 30-Jun-25 | D00042    | 3220-2023       | Resultado de ejercicios anteriores 2023 | 16.10     | -     | 126,948.04 | 1112                                 | Reintegro TESOFE   |
| 04-Jul-25 | E00143    | 3220-2022       | Resultado de ejercicios anteriores 2022 | 46,036.00 | -     | 154,171.53 | 1112                                 | Declaración de ISR sueldos septiembre 2022   |



R. AYUNTAMIENTO  
BUSTAMANTE, TAM.  
2024-2027  
**PRESIDENCIA  
MUNICIPAL**

*Marcela Rodriguez GR*

*[Signature]*

*[Signature]*

“Bajo protesta de decir verdad declaramos que los Estados Financieros y sus notas, son razonablemente correctos y son responsabilidad del emisor”

*[Signature]*

*[Signature]*

Mariano Reyna R.



Municipio de Bustamante, Tamaulipas  
Conciliación entre los Ingresos Presupuestarios y Contables  
Del 01 de Enero al 30 de Septiembre del 2025  
(Cifras en pesos)



|  |               |                         |
|--|---------------|-------------------------|
| <b>1. Total de Ingresos Presupuestarios</b>  |               | <b>\$ 66,993,583.42</b> |
| <b>2. Más ingresos contables no presupuestarios</b>                                |               | <b>\$ 138,355.18</b>    |
| 2.1 Ingresos Financieros   | \$            |                         |
| 2.2 Incremento por variación de inventarios  | \$            |                         |
| 2.3 Disminución del exceso de estimaciones por pérdida o deterioro u obsolescencia | \$            |                         |
| 2.4 Disminución del exceso de provisiones  | \$            |                         |
| 2.5 Otros ingresos y beneficios varios   | \$ 138,355.18 |                         |
| 2.6 Otros ingresos contables no presupuestarios                                    | \$            |                         |
| <b>3. Menos ingresos presupuestarios no contables</b>                              |               | <b>\$ -</b>             |
| 3.1 Aprovechamientos patrimoniales   | \$            |                         |
| 3.2 Ingresos derivados de financiamientos  | \$            |                         |
| 3.3 Otros Ingresos Presupuestarios no contables                                    | \$ -          |                         |
| <b>4. Total de Ingresos Contables (4 = 1 + 2 - 3)</b>                              |               | <b>\$ 67,131,938.60</b> |



R. AYUNTAMIENTO  
BUSTAMANTE, TAM.  
2024-2027  
**PRESIDENCIA  
MUNICIPAL**

Manila de Jesus Hdz.P



Esmeralda Rodriguez Gtz

Mariano Reyna R.



Díaz

Díaz

"Bajo protesta de decir verdad declaramos que los Estados Financieros y sus notas, son razonablemente correctos y son responsabilidad del emisor"  
Barbarita cordova camacho



Municipio de Bustamante, Tamaulipas  
Conciliación entre los Egresos Presupuestarios y los Gastos Contables  
Correspondiente del 01 de Enero al 30 de Septiembre del 2025  
(Cifras en pesos)



|  |                  |                         |
|--|------------------|-------------------------|
| <b>1. Total de egresos presupuestarios</b>                                   |                  | <b>\$ 50,596,054.25</b> |
| <b>2. Menos egresos presupuestarios no contables</b>                         |                  | <b>\$ 19,327,071.57</b> |
| 2.1 Materias Primas y Materiales de Producción y Comercialización            | \$               |                         |
| 2.2 Materiales y Suministros   | \$ 4,562,291.04  |                         |
| 2.3 Mobiliario y equipo de administración                                    | \$               |                         |
| 2.4 Mobiliario y equipo educacional recreativo                               | \$               |                         |
| 2.5 Equipo e instrumental médico de laboratorio                              | \$               |                         |
| 2.6 Vehículos y equipo de transporte   | \$ 1,140,000.00  |                         |
| 2.7 Equipo de defensa y seguridad  | \$               |                         |
| 2.8 Maquinaria, otros equipos y herramientas                                 | \$ 12,844.17     |                         |
| 2.9 Activos biológicos   | \$               |                         |
| 2.10 Bienes inmuebles  | \$               |                         |
| 2.11 Activos intangibles   | \$               |                         |
| 2.12 Obra Pública en Bienes de Dominio Público                               | \$ 11,395,165.87 |                         |
| 2.13 Obra pública en bienes propios  | \$               |                         |
| 2.14 Acciones y participaciones de capital                                   | \$               |                         |
| 2.15 Compra de títulos y valores   | \$               |                         |
| 2.16 Concesión de Préstamos  | \$               |                         |
| 2.17 Inversiones en fideicomisos, mandatos y otros análogos                  | \$               |                         |
| 2.18 Provisiones para contingencias y otras erogaciones especiales           | \$               |                         |
| 2.19 Amortización de la deuda pública  | \$               |                         |
| 2.20 Adeudos de ejercicios fiscales anteriores (ADEFAS)                      | \$ 2,216,770.49  |                         |
| 2.21 Otros Egresos Presupuestales No Contables                               | \$               |                         |
| <b>3. Mas gastos contables no presupuestales</b>                             |                  | <b>\$ 15,307,342.53</b> |
| 3.1 Estimaciones, depreciaciones, deterioros, obsolescencia y amortizaciones | \$               |                         |
| 3.2 Provisiones  | \$               |                         |
| 3.3 Disminución de inventarios   | \$               |                         |
| 3.4 Otros Gastos   | \$               |                         |
| 3.5 Inversión Pública No Capitalizable                                       | \$ 10,745,051.49 |                         |
| 3.6 Materiales y suministros (consumos)                                      | \$ 4,562,291.04  |                         |
| 3.7 Otros Gastos Contables No Presupuestales                                 | \$               |                         |
| <b>4. Total de Gasto Contable (4 = 1 - 2 + 3)</b>                            |                  | <b>\$ 46,576,325.21</b> |

Mariana de Jesús Adz.P.

R. Ayuntamiento

María Rodríguez Cárdenas

[Signature]

[Signature]

Mariana Reyno R.

[Signature]



R. AYUNTAMIENTO  
BUSTAMANTE, TAM.  
2024-2027  
**PRESIDENCIA MUNICIPAL**

"Bajo protesta de decir verdad declaramos que los Estados Financieros y sus notas, son razonablemente correctos y son responsabilidad del emisor"  
*Barbarita Cardero Cardenas*



Municipio de Bustamante, Tamaulipas  
 Estado Analítico del Activo  
 Del 01 de Enero al 30 de Septiembre del 2025  
 (Cifras en pesos)



| Concepto  | Saldo Inicial<br>1 | Cargos del Período<br>2 | Abonos del Período<br>3 | Saldo Final<br>4 (1+2-3) | Variación del Período<br>5= (4 - 1) |
|---|--------------------|-------------------------|-------------------------|--------------------------|-------------------------------------|
| <b>ACTIVO</b>   | \$ 22,723,518.04   | \$ 147,577,913.35       | \$ 129,333,090.27       | \$ 40,968,341.12         | \$ 18,244,823.08                    |
| <b>Activo Circulante</b>                                      | \$ 6,407,287.65    | \$ 135,029,903.31       | \$ 118,588,038.78       | \$ 22,849,152.18         | \$ 16,441,864.53                    |
| Efectivo y Equivalentes                                       | 1,800,875.89       | 67,650,119.89           | 51,205,727.36           | 18,245,268.42            | 16,444,392.53                       |
| Derechos a Recibir Efectivo o Equivalentes                    | 3,595,482.74       | 67,042,783.42           | 67,045,311.42           | 3,592,954.74             | 2,528.00                            |
| Derechos a Recibir Bienes o Servicios                         | 1,010,929.02       | 337,000.00              | 337,000.00              | 1,010,929.02             | -                                   |
| Inventarios   |                    |                         |                         |                          |                                     |
| Almacenes   |                    |                         |                         |                          |                                     |
| Estimación por Pérdida o Deterioro de Activos Circulantes     |                    |                         |                         |                          |                                     |
| Otros Activos Circulantes                                     |                    |                         |                         |                          |                                     |
| <b>Activo No Circulante</b>                                   | \$ 16,316,230.39   | \$ 12,548,010.04        | \$ 10,745,051.49        | \$ 18,119,188.94         | \$ 1,802,958.55                     |
| Inversiones Financieras a Largo Plazo                         |                    |                         |                         |                          |                                     |
| Derechos a Recibir Efectivo o Equivalentes a Largo Plazo      |                    |                         |                         |                          |                                     |
| Bienes Inmuebles, Infraestructura y Construcciones en Proceso | 8,387,466.16       | 11,395,165.87           | 10,745,051.49           | 9,037,580.54             | 650,114.38                          |
| Bienes Muebles  | 9,516,767.66       | 1,152,844.17            | -                       | 10,669,611.83            | 1,152,844.17                        |
| Activos Intangibles   | 62,270.12          | -                       | -                       | 62,270.12                | -                                   |
| Depreciación, Deterioro y Amortización Acumulada de Bienes    | - 1,718,673.55     | -                       | -                       | - 1,718,673.55           | -                                   |
| Activos Diferidos   | 68,400.00          | -                       | -                       | 68,400.00                | -                                   |
| Estimación por Pérdida o Deterioro de Activos No Circulantes  |                    |                         |                         |                          |                                     |
| Otros Activos no Circulantes                                  |                    |                         |                         |                          |                                     |



R. AYUNTAMIENTO  
 BUSTAMANTE, TAM.  
 2024-2027  
**PRESIDENCIA MUNICIPAL**

Mariana Reyna R.

*[Handwritten signature]*

"Bajo protesta de decir verdad declaramos que los Estados Financieros y sus notas, son razonablemente correctos y son responsabilidad del emisor"

*Barbarita Gordón Carrizosa*

Mariana Reyna R. Hdz. P. R.



Municipio de Bustamante, Tamaulipas  
Estado Analítico de Ingresos



Del 01 de Enero al 30 de Septiembre del 2025

| Rubros de los Ingresos   | Ingreso                 |                                   |                          |                            |                         |                         | Diferencia  |
|--|-------------------------|-----------------------------------|--------------------------|----------------------------|-------------------------|-------------------------|-------------|
|  | Estimado<br>(1)         | Ampliaciones y Reducciones<br>(2) | Modificado<br>(3= 1 + 2) | Devengado<br>(4)           | Recaudado<br>(5)        |                         |             |
| Impuestos  |                         |                                   |                          |                            |                         |                         |             |
| Cuotas y Aportaciones de Seguridad Social  | 325,000.00              | -                                 | 325,000.00               | 140,662.94                 | 140,662.94              | 184,337.06              | (6 = 5 - 1) |
| Contribuciones de Mejoras  |                         |                                   |                          |                            |                         |                         |             |
| Derechos   |                         |                                   |                          |                            |                         |                         |             |
| Productos  | 196,000.00              | 9,716.10                          | 186,283.90               | -                          | -                       | 196,000.00              |             |
| Aprovechamientos   | 15,600.00               | 9,716.10                          | 25,316.10                | 25,316.10                  | 25,316.10               | 9,716.10                |             |
| Ingresos por Venta de Bienes, Prestación de Servicios y Otros Ingresos   | 8,000.00                | -                                 | 8,000.00                 | -                          | -                       | 8,000.00                |             |
| Participaciones, Aportaciones, Convenios, Incentivos Derivados de la Colaboración Fiscal y Fondos Distintos de Aportaciones  | 77,000,000.00           | -                                 | 77,000,000.00            | 62,827,604.38              | 62,827,604.38           | 14,172,395.62           |             |
| Transferencias, Asignaciones, Subsidios y Subvenciones, y Pensiones y Jubilaciones   |                         |                                   |                          |                            |                         |                         |             |
| Ingresos Derivados de Financiamientos  |                         |                                   |                          |                            |                         |                         |             |
| <b>Total</b>   | <b>\$ 77,544,600.00</b> | <b>\$ 4,000,000.00</b>            | <b>\$ 81,544,600.00</b>  | <b>\$ 66,993,583.42</b>    | <b>\$ 66,993,583.42</b> | <b>\$ 10,551,016.58</b> |             |
| <b>Ingreso</b>   |                         |                                   |                          |                            |                         |                         |             |
| <b>Estado Analítico de Ingresos por Fuente de Financiamiento</b>   |                         |                                   |                          | <b>Ingresos excedentes</b> |                         |                         |             |
| Ingresos del Poder Ejecutivo Federal o Estatal y de los Municipios   | (1)                     | (2)                               | (3= 1 + 2)               | (4)                        | (5)                     | (6 = 5 - 1)             |             |
| Impuestos  |                         |                                   |                          |                            |                         |                         |             |
| Cuotas y Aportaciones de Seguridad Social  | 325,000.00              | -                                 | 325,000.00               | 140,662.94                 | 140,662.94              | 184,337.06              |             |
| Contribuciones de Mejoras  |                         |                                   |                          |                            |                         |                         |             |
| Derechos   | 196,000.00              | 9,716.10                          | 186,283.90               | -                          | -                       | 196,000.00              |             |
| Productos  | 15,600.00               | 9,716.10                          | 25,316.10                | 25,316.10                  | 25,316.10               | 9,716.10                |             |
| Aprovechamientos   | 8,000.00                | -                                 | 8,000.00                 | -                          | -                       | 8,000.00                |             |
| Participaciones, Aportaciones, Convenios, Incentivos Derivados de la Colaboración Fiscal y Fondos Distintos de Aportaciones  | 77,000,000.00           | -                                 | 77,000,000.00            | 62,827,604.38              | 62,827,604.38           | 14,172,395.62           |             |
| Transferencias, Asignaciones, Subsidios y Subvenciones, y Pensiones y Jubilaciones   |                         |                                   |                          |                            |                         |                         |             |
| Ingresos de los Entes Públicos de los Poderes Legislativo y Judicial, de los Órganos Autónomos y del Sector Paraestatal o Paramunicipal, así como de las Empresas Productivas del Estado |                         |                                   |                          |                            |                         |                         |             |
| Cuotas y Aportaciones de Seguridad Social  |                         |                                   |                          |                            |                         |                         |             |
| Productos  |                         |                                   |                          |                            |                         |                         |             |
| Ingresos por Venta de Bienes, Prestación de Servicios y Otros Ingresos   |                         |                                   |                          |                            |                         |                         |             |
| Transferencias, Asignaciones, Subsidios y Subvenciones, y Pensiones y Jubilaciones   |                         |                                   |                          |                            |                         |                         |             |
| Ingresos Derivados de Financiamiento   |                         |                                   |                          |                            |                         |                         |             |
| <b>Total</b>   | <b>\$ 77,544,600.00</b> | <b>\$ 4,000,000.00</b>            | <b>\$ 81,544,600.00</b>  | <b>\$ 66,993,583.42</b>    | <b>\$ 66,993,583.42</b> | <b>\$ 10,551,016.58</b> |             |



AYUNTAMIENTO  
BUSTAMANTE, TAM.  
2024-2027  
**PRESIDENCIA MUNICIPAL**

1 Incluye intereses que generan las cuentas bancarias de los entes públicos en productos.  
2 Incluye donativos en efectivo del Poder Ejecutivo, entre otros aprovechamientos.  
3 Se refiere a los ingresos propios obtenidos por los Poderes Legislativo y Judicial, los Órganos Autónomos y las entidades de la administración pública paraestatal y paramunicipal. Bajo protesta de decir verdad declaramos que los Estados Financieros y sus notas, son razonablemente correctos y son responsabilidad del emisor.

Marcia de Jesus Hdez. P. *[Signature]* Mariana Reyna R. *[Signature]*



Municipio de Bustamante, Tamaulipas  
 Estado Analítico del Ejercicio del Presupuesto de Egresos  
 Clasificación Económica (por Tipo de Gasto)  
 Del 1° de Enero al 30 de Septiembre del 2025



| Concepto   | Egresos                 |                                     |                         |                         |                         | Subejercicio<br>6 = (3 + 4) |
|--|-------------------------|-------------------------------------|-------------------------|-------------------------|-------------------------|-----------------------------|
|  | Aprobado<br>1           | Ampliaciones/<br>(Reducciones)<br>2 | Modificado<br>(3=1+2)   | Devengado<br>4          | Pagado<br>5             |                             |
| 01 Gasto Corriente                                   | \$ 44,348,919.00        | 2,618,306.91                        | \$ 46,967,225.91        | \$ 35,831,273.72        | \$ 35,831,273.72        | \$ 11,135,952.19            |
| 02 Gasto de Capital                                  | \$ 33,089,296.00        | (137,155.83)                        | \$ 32,952,140.17        | \$ 12,548,010.04        | \$ 12,548,010.04        | \$ 20,404,130.13            |
| 03 Amortización de la Deuda y Disminución de Pasivos | \$ 106,385.00           | 2,122,399.62                        | \$ 2,228,784.62         | \$ 2,216,770.49         | \$ 2,216,770.49         | \$ 12,014.13                |
| <b>TOTALES</b>                                       | <b>\$ 77,544,600.00</b> | <b>\$ 4,603,550.70</b>              | <b>\$ 82,148,150.70</b> | <b>\$ 50,596,054.25</b> | <b>\$ 50,596,054.25</b> | <b>\$ 31,552,096.45</b>     |



R. AYUNTAMIENTO  
 BUSTAMANTE, TAM.  
 2024-2027  
**PRESIDENCIA MUNICIPAL**

*Yanilda Rodriguez Ah*  
*[Signature]*  
 "Bajo protesta de decir verdad declaramos que los Estados Financieros y sus notas, son razonablemente correctos y son responsabilidad del emisor"  
 Maria de Jesus Hdz.P. Bai Bai, la Cordera Ca Maone  
*[Signature]*  
 Mariana Reyna R.



Municipio de Bustamante, Tamaulipas  
 Estado Analítico del Ejercicio del Presupuesto de Egresos  
 Clasificación Administrativa  
 Del 01 de Enero al 30 de Septiembre del 2025



| Concepto       | Egresos                     |                                    |                        |                         |                         |                             |                         |
|----------------|-----------------------------|------------------------------------|------------------------|-------------------------|-------------------------|-----------------------------|-------------------------|
|                | Aprobado<br>1               | Ampliaciones/<br>Reducciones)<br>2 | Modificado<br>(3=1+2)  | Devengado<br>4          | Pagado<br>5             | Subejercicio<br>6 = (3 - 4) |                         |
| OP             | Dirección de Obras Públicas | \$ 37,048,621.50                   | \$ 45,902.12           | \$ 37,094,523.62        | \$ 15,828,566.35        | \$ 15,828,566.35            | \$ 21,265,957.27        |
| PR             | Presidencia Municipal       | \$ 39,989,593.50                   | \$ 2,435,248.96        | \$ 42,424,842.46        | \$ 32,353,480.41        | \$ 32,353,480.41            | \$ 10,071,362.05        |
| TE             | Tesorería Municipal         | \$ 506,385.00                      | \$ 2,122,399.62        | \$ 2,628,784.62         | \$ 2,414,007.49         | \$ 2,414,007.49             | \$ 214,777.13           |
| <b>TOTALES</b> |                             | <b>\$ 77,544,600.00</b>            | <b>\$ 4,603,550.70</b> | <b>\$ 82,148,150.70</b> | <b>\$ 50,596,054.25</b> | <b>\$ 50,596,054.25</b>     | <b>\$ 31,552,096.45</b> |



R. AYUNTAMIENTO  
 BUSTAMANTE, TAM.  
 2024-2027  
**PRESIDENCIA MUNICIPAL**

*Yvonne Rodríguez GR*

*[Signature]*

*[Signature]*

Mariana Reyna R.

"Bajo protesta de decir verdad declaramos que los Estados Financieros y sus notas, son razonablemente correctos y son responsabilidad del emisor"



Municipio de Bustamante, Tamaulipas  
 Estado Analítico del Ejercicio del Presupuesto de Egresos  
 Clasificación por Objeto del Gasto (Capítulo y Concepto)  
 Del 01 de Enero al 30 de Septiembre del 2025



| Concepto   | Egresos          |                                     |                       |                  |                  |                 | Subejercicio<br>6=(3+4) |
|--|------------------|-------------------------------------|-----------------------|------------------|------------------|-----------------|-------------------------|
|  | Aprobado<br>1    | Ampliaciones/<br>(Reducciones)<br>2 | Modificado<br>(3=1+2) | Devengado<br>4   | Pagado<br>5      |                 |                         |
| 1000 Servicios Personales  | \$ 11,520,000.00 | \$ -                                | \$ 11,520,000.00      | \$ 8,131,496.04  | \$ 8,131,496.04  | \$ 2,790,099.69 |                         |
| 1100 Remuneraciones al Personal de Carácter Permanente                         | 8,000,000.00     | -                                   | 8,000,000.00          | 6,456,991.00     | 6,456,991.00     | 1,543,009.00    |                         |
| 1200 Remuneraciones al Personal de Carácter Transitorio                        | 120,000.00       | -                                   | 120,000.00            | 19,005.04        | 19,005.04        | 100,994.96      |                         |
| 1300 Remuneraciones Adicionales y Especiales                                   | 2,400,000.00     | -                                   | 2,400,000.00          | 935,500.00       | 935,500.00       | 1,464,500.00    |                         |
| 1400 Seguridad Social  | -                | -                                   | -                     | -                | -                | -               |                         |
| 1500 Otras Prestaciones Sociales y Económicas                                  | 1,000,000.00     | -                                   | 1,000,000.00          | 720,000.00       | 720,000.00       | 280,000.00      |                         |
| 1600 Previsiones   | -                | -                                   | -                     | -                | -                | -               |                         |
| 1700 Pago de Estímulos a Servidores Públicos                                   | -                | -                                   | -                     | -                | -                | -               |                         |
| 2000 Materiales y Suministros  | \$ 7,840,000.00  | \$ 487,609.27                       | \$ 7,352,390.73       | \$ 4,562,291.04  | \$ 4,562,291.04  | \$ 2,790,099.69 |                         |
| 2100 Materiales de Administración, Emisión de Documentos y Artículos Oficiales | 2,300,000.00     | 266,298.38                          | 2,566,298.38          | 1,369,325.75     | 1,369,325.75     | 1,196,972.63    |                         |
| 2200 Alimentos y Utensilios  | 1,050,000.00     | 2,059.74                            | 1,052,059.74          | 889,180.83       | 889,180.83       | 162,878.91      |                         |
| 2300 Materias Primas y Materiales De Producción y Comercialización             | -                | -                                   | -                     | -                | -                | -               |                         |
| 2400 Materiales y Artículos de Construcción y de Reparación                    | 1,990,000.00     | (253,176.18)                        | 1,636,823.84          | 834,417.37       | 834,417.37       | 802,406.47      |                         |
| 2500 Productos Químicos, Farmacéuticos y de Laboratorio                        | 970,000.00       | (236,100.75)                        | 733,899.25            | 344,400.00       | 344,400.00       | 389,499.25      |                         |
| 2600 Combustibles, Lubricantes y Aditivos                                      | 900,000.00       | (288,633.75)                        | 611,366.25            | 459,819.24       | 459,819.24       | 151,547.01      |                         |
| 2700 Vestuario, Blancos, Prendas de Protección y Artículos Deportivos          | 230,000.00       | (230,000.00)                        | -                     | -                | -                | -               |                         |
| 2800 Materiales y Suministros para Seguridad                                   | -                | -                                   | -                     | -                | -                | -               |                         |
| 2900 Herramientas, Refracciones y Accesorios Menores                           | 500,000.00       | 251,943.27                          | 751,943.27            | 665,147.85       | 665,147.85       | 86,785.42       |                         |
| 3000 Servicios Generales   | \$ 18,503,919.00 | \$ 303,974.02                       | \$ 18,807,893.02      | \$ 14,472,964.19 | \$ 14,177,244.19 | \$ 4,334,928.83 |                         |
| 3100 Servicios Básicos   | -                | -                                   | -                     | -                | -                | -               |                         |
| 3200 Servicios de Arrendamiento  | 2,540,000.00     | (651,283.75)                        | 1,888,716.25          | 1,316,772.00     | 1,316,772.00     | 571,944.25      |                         |
| 3300 Servicios Profesionales, Científicos, Técnicos y Otros Servicios          | 5,614,771.50     | (876,725.22)                        | 4,738,046.28          | 3,832,280.00     | 3,536,560.00     | 905,766.28      |                         |
| 3400 Servicios Financieros, Bancarios y Comerciales                            | 3,143,547.50     | (1,177,071.62)                      | 1,966,475.88          | 1,077,960.00     | 1,077,960.00     | 888,515.88      |                         |
| 3500 Servicios de Instalación, Reparación, Mantenimiento y Conservación        | 85,600.00        | 54,100.49                           | 139,700.49            | 117,730.86       | 117,730.86       | 21,969.63       |                         |
| 3600 Servicios de Comunicación Social y Publicidad                             | 1,950,000.00     | (311,362.24)                        | 1,638,637.76          | 923,651.87       | 923,651.87       | 714,985.89      |                         |
| 3700 Servicios de Traslado y Viáticos  | 900,000.00       | 8,500.00                            | 908,500.00            | 416,951.00       | 416,951.00       | 491,549.00      |                         |
| 3800 Servicios Oficiales   | 120,000.00       | -                                   | 120,000.00            | -                | -                | 120,000.00      |                         |
| 3900 Otros Servicios Generales   | 3,550,000.00     | 3,257,756.36                        | 6,807,756.36          | 6,542,238.46     | 6,542,238.46     | 265,517.90      |                         |
| 4000 Transferencias, Asignaciones, Subsidios y Otras Ayudas                    | 600,000.00       | 60.00                               | 600,060.00            | 245,380.00       | 245,380.00       | 354,680.00      |                         |
| 4100 Transferencias Internas y Asignaciones al Sector Público                  | \$ 6,429,000.00  | \$ 2,801,942.16                     | \$ 9,230,942.16       | \$ 8,634,310.76  | \$ 8,634,310.76  | \$ 596,631.40   |                         |
| 4200 Transferencias al Resto del Sector Público                                | -                | -                                   | -                     | -                | -                | -               |                         |
| 4300 Subsidios y Subvenciones  | -                | -                                   | -                     | -                | -                | -               |                         |
| 4400 Ayudas Sociales   | -                | -                                   | -                     | -                | -                | -               |                         |
| 4500 Pensiones y Jubilaciones  | 6,429,000.00     | 2,801,942.16                        | 9,230,942.16          | 8,634,310.76     | 8,634,310.76     | 596,631.40      |                         |
| 4600 Transferencias a Fideicomisos, Mandatos y Otros Análogos                  | -                | -                                   | -                     | -                | -                | -               |                         |
| 4700 Transferencias a la Seguridad Social                                      | -                | -                                   | -                     | -                | -                | -               |                         |



2024-2027  
 PRESIDENCIA MUNICIPAL

*Marina de Jesus Hdz. P. Burbules*

*Marina de Jesus Hdz. P. Burbules*

*Marina Reyno R.*

"Bajo protesta de decir verdad declaramos que los Estados Financieros y sus notas, son razonablemente correctos y son responsabilidad del emisor"



Municipio de Bustamante, Tamaulipas  
 Estado Analítico del Ejercicio del Presupuesto de Egresos  
 Clasificación por Objeto del Gasto (Capítulo y Concepto)  
 Del 01 de Enero al 30 de Septiembre del 2025



| Concepto   | Egresos                 |                                     |                         |                         |                         |                         | Subejercicio<br>6=(3-4) |
|--|-------------------------|-------------------------------------|-------------------------|-------------------------|-------------------------|-------------------------|-------------------------|
|  | Aprobado<br>1           | Ampliaciones/<br>(Reducciones)<br>2 | Modificado<br>(3=1+2)   | Devengado<br>4          | Pagado<br>5             |                         |                         |
| 4800 Donativos   | -                       | -                                   | -                       | -                       | -                       | -                       | -                       |
| 4900 Transferencias al Exterior                                    | -                       | -                                   | -                       | -                       | -                       | -                       | -                       |
| 5000 Bienes Muebles, Inmuebles e Intangibles                       | \$ 2,045,446.00         | \$ 137,155.83                       | \$ 1,908,290.17         | \$ 1,152,844.17         | \$ 1,152,844.17         | \$ 755,446.00           |                         |
| 5100 Mobiliario y Equipo de Administración                         | 200,000.00              | -                                   | 200,000.00              | -                       | -                       | 200,000.00              |                         |
| 5200 Mobiliario y Equipo Educativo y Recreativo                    | -                       | -                                   | -                       | -                       | -                       | -                       |                         |
| 5300 Equipo e Instrumental Médico y de Laboratorio                 | -                       | -                                   | -                       | -                       | -                       | -                       |                         |
| 5400 Vehículos y Equipo de Transporte                              | 1,000,000.00            | 640,000.00                          | 1,640,000.00            | 1,140,000.00            | 1,140,000.00            | 500,000.00              |                         |
| 5500 Equipo de Defensa y Seguridad                                 | -                       | -                                   | -                       | -                       | -                       | -                       |                         |
| 5600 Maquinaria, Otros Equipos y Herramientas                      | -                       | 12,844.17                           | 12,844.17               | 12,844.17               | 12,844.17               | -                       |                         |
| 5700 Activos Biológicos  | -                       | -                                   | -                       | -                       | -                       | -                       |                         |
| 5800 Bienes Inmuebles  | 775,446.00              | (720,000.00)                        | 55,446.00               | -                       | -                       | 55,446.00               |                         |
| 5900 Activos Intangibles   | 70,000.00               | (70,000.00)                         | -                       | -                       | -                       | -                       |                         |
| 6000 Inversión Pública   | \$ 31,043,850.00        | -                                   | \$ 31,043,850.00        | \$ 11,395,165.87        | \$ 11,395,165.87        | \$ 19,648,684.13        |                         |
| 6100 Obra Pública en Bienes de Dominio Público                     | -                       | -                                   | -                       | -                       | -                       | -                       |                         |
| 6200 Obra Pública en Bienes Propios                                | 31,043,850.00           | -                                   | 31,043,850.00           | 11,395,165.87           | 3,682,282.22            | 19,648,684.13           |                         |
| 6300 Proyectos Productivos y Acciones de Fomento                   | -                       | -                                   | -                       | -                       | -                       | -                       |                         |
| 7000 Inversiones Financieras y Otras Provisiones                   | -                       | -                                   | -                       | -                       | -                       | -                       |                         |
| 7100 Inversiones para el Fomento de Actividades Productivas        | -                       | -                                   | -                       | -                       | -                       | -                       |                         |
| 7200 Acciones y Participaciones de Capital                         | -                       | -                                   | -                       | -                       | -                       | -                       |                         |
| 7300 Compra de Títulos y Valores                                   | -                       | -                                   | -                       | -                       | -                       | -                       |                         |
| 7400 Concesión de Préstamos  | -                       | -                                   | -                       | -                       | -                       | -                       |                         |
| 7500 Inversiones en Fideicomisos, Mandatos y otros Análogos        | -                       | -                                   | -                       | -                       | -                       | -                       |                         |
| 7600 Otras Inversiones Financieras                                 | -                       | -                                   | -                       | -                       | -                       | -                       |                         |
| 7900 Provisiones para Contingencias y Otras Erogaciones Especiales | -                       | -                                   | -                       | -                       | -                       | -                       |                         |
| 8000 Participaciones y Aportaciones                                | \$ 56,000.00            | -                                   | \$ 56,000.00            | \$ 30,211.69            | \$ 30,211.69            | \$ 25,788.31            |                         |
| 8100 Participaciones   | -                       | -                                   | -                       | -                       | -                       | -                       |                         |
| 8300 Aportaciones  | -                       | -                                   | -                       | -                       | -                       | -                       |                         |
| 8500 Convenios   | 56,000.00               | -                                   | 56,000.00               | 30,211.69               | -                       | 25,788.31               |                         |
| 9000 Deuda Pública   | \$ 106,385.00           | \$ 2,122,399.62                     | \$ 2,228,784.62         | \$ 2,216,770.49         | \$ 2,216,770.49         | \$ 12,014.13            |                         |
| 9100 Amortización de la Deuda Pública                              | -                       | -                                   | -                       | -                       | -                       | -                       |                         |
| 9200 Intereses de la Deuda Pública                                 | -                       | -                                   | -                       | -                       | -                       | -                       |                         |
| 9300 Comisiones de la Deuda Pública                                | -                       | -                                   | -                       | -                       | -                       | -                       |                         |
| 9400 Gastos de la Deuda Pública                                    | -                       | -                                   | -                       | -                       | -                       | -                       |                         |
| 9500 Costo por Coberturas  | -                       | -                                   | -                       | -                       | -                       | -                       |                         |
| 9600 Apoyos Financieros  | -                       | -                                   | -                       | -                       | -                       | -                       |                         |
| 9900 Adeudos de Ejercicios Fiscales Anteriores (ADEFAS)            | 106,385.00              | 2,122,399.62                        | 2,228,784.62            | 2,216,770.49            | 2,012,289.33            | 12,014.13               |                         |
| <b>Total del Gasto</b>   | <b>\$ 77,544,600.00</b> | <b>\$ 4,603,550.70</b>              | <b>\$ 82,148,150.70</b> | <b>\$ 50,596,054.25</b> | <b>\$ 50,300,334.25</b> | <b>\$ 31,552,096.45</b> |                         |



SECRETARÍA DE ECONOMÍA  
 PRESIDENCIA MUNICIPAL


*Marina de Jesus Hdez. P. Barberita*  
 "Bajo protesta de decir verdad declaramos que los Estados Financieros y sus notas, son razonablemente correctos y son responsabilidad del emisor"  
 Mariana Reyna R.



Municipio de Bustamante, Tamauilipas  
 Estado Analítico del Ejercicio del Presupuesto de Egresos  
 Clasificación Funcional (Finalidad y Función)  
 Del 01 de Enero al 30 de Septiembre del 2025



| Concepto  | Egresos                 |                                |                         |                         |                         |                         | Subejercicio |
|---|-------------------------|--------------------------------|-------------------------|-------------------------|-------------------------|-------------------------|--------------|
|   | Aprobado                | Ampliaciones/<br>(Reducciones) | Modificado<br>(3=1+2)   | Devengado               | Pagado                  | 6=(5-4)                 |              |
| 1 Gobierno  | \$ 32,002,196.00        | -\$ 1,836,202.39               | \$ 30,165,993.61        | \$ 20,164,896.67        | \$ 20,013,554.67        | \$ 10,001,096.94        |              |
| 1.1 Legislación   |                         |                                |                         |                         |                         |                         |              |
| 1.2 Justicia  |                         |                                |                         |                         |                         |                         |              |
| 1.3 Coordinación de la Política de Gobierno   | 11,520,000.00           | -                              | 11,520,000.00           | 8,131,496.04            | 8,131,496.04            | 3,388,503.96            |              |
| 1.4 Relaciones Exteriores   |                         |                                |                         |                         |                         |                         |              |
| 1.5 Asuntos Financieros y Hacendarios   | 15,600.00               | 821.28                         | 16,421.28               | 2,806.02                | 2,806.02                | 13,615.26               |              |
| 1.6 Seguridad Nacional  |                         |                                |                         |                         |                         |                         |              |
| 1.7 Asuntos de Orden Público y de Seguridad Interior  |                         |                                |                         |                         |                         |                         |              |
| 1.8 Otros Servicios Generales   | 20,466,596.00           | (1,837,023.67)                 | 18,629,572.33           | 12,030,594.61           | 11,879,252.61           | 6,598,977.72            |              |
| 2 Desarrollo Social   | \$ 45,436,019.00        | \$ 4,317,353.47                | \$ 49,753,372.47        | \$ 28,214,387.09        | \$ 28,214,387.09        | \$ 21,538,985.38        |              |
| 2.1 Vivienda y Servicios a la Comunidad   | 1,163,169.00            | (1,112,129.00)                 | 51,040.00               | 51,040.00               | 51,040.00               | -                       |              |
| 2.2 Salud   | 34,343,850.00           | (660,216.05)                   | 33,683,633.95           | 12,986,797.87           | 12,986,797.87           | 20,676,836.08           |              |
| 2.3 Recreación, Cultura y otras Manifestaciones Sociales  | 3,500,000.00            | 3,307,756.36                   | 6,807,756.36            | 6,542,238.46            | 6,542,238.46            | 265,517.90              |              |
| 2.4 Educación   | 500,000.00              | (162,363.75)                   | 337,636.25              | 302,256.50              | 302,256.50              | 35,379.75               |              |
| 2.6 Protección Social   | 5,929,000.00            | 2,964,305.91                   | 8,893,305.91            | 8,332,054.26            | 8,332,054.26            | 561,251.65              |              |
| 2.7 Otros Asuntos Sociales  |                         |                                |                         |                         |                         |                         |              |
| 3 Desarrollo Económico  | \$ -                    | \$ -                           | \$ -                    | \$ -                    | \$ -                    | \$ -                    |              |
| 3.1 Asuntos Económicos, Comerciales y Laborales en General  |                         |                                |                         |                         |                         |                         |              |
| 3.2 Agropecuaria, Silvicultura, Pesca y Caza  |                         |                                |                         |                         |                         |                         |              |
| 3.3 Combustibles y Energía  |                         |                                |                         |                         |                         |                         |              |
| 3.4 Minería, Manufacturas y Construcción  |                         |                                |                         |                         |                         |                         |              |
| 3.5 Transporte  |                         |                                |                         |                         |                         |                         |              |
| 3.6 Comunicaciones  |                         |                                |                         |                         |                         |                         |              |
| 3.7 Turismo   |                         |                                |                         |                         |                         |                         |              |
| 3.8 Ciencia, Tecnología e Innovación  |                         |                                |                         |                         |                         |                         |              |
| 3.9 Otras Industrias y Otros Asuntos Económicos   |                         |                                |                         |                         |                         |                         |              |
| 4 Otras No Clasificadas en Funciones Anteriores   | \$ 106,385.00           | \$ 2,122,399.62                | \$ 2,228,784.62         | \$ 2,216,770.46         | \$ 2,216,770.46         | \$ 12,014.16            |              |
| 4.1 Transacciones de la Deuda Pública / Costo Financiero de la Deuda                              |                         |                                |                         |                         |                         |                         |              |
| 4.2 Transferencias, Participaciones y Aportaciones Entre Diferentes Niveles y Órdenes de Gobierno |                         |                                |                         |                         |                         |                         |              |
| 4.3 Saneamiento del Sistema Financiero  | 106,385.00              | 2,122,399.62                   | 2,228,784.62            | 2,216,770.46            | 2,216,770.46            | 12,014.16               |              |
| 4.4 Adeudos de Ejercicios Fiscales Anteriores   |                         |                                |                         |                         |                         |                         |              |
| <b>TOTALES</b>  | <b>\$ 77,544,600.00</b> | <b>\$ 4,603,550.70</b>         | <b>\$ 82,148,150.70</b> | <b>\$ 50,586,054.22</b> | <b>\$ 50,444,712.22</b> | <b>\$ 31,552,096.48</b> |              |



ESTADOS UNIDOS MEXICANOS  
 R. AYUNTAMIENTO  
 BUSTAMANTE, TAM.  
 2024-2027  
**PRESIDENCIA MUNICIPAL**

*María de Jesús Hdez. P. Ribalra*  
 "Bajo protesta de decir verdad declaramos que los Estados, Financieros y sus notas, son razonablemente correctos y son responsabilidad del emisor"  
*Mariana Reyna R.*

**LEY DE INGRESOS DEL MUNICIPIO DE BUSTAMANTE, TAMAULIPAS, PARA EL EJERCICIO FISCAL DEL AÑO 2026**

**CAPÍTULO I  
DE LA NATURALEZA Y OBJETO DE LA LEY**

**Artículo 1º.-** La presente ley es de orden público y de interés social, y tiene por objeto establecer los ingresos que percibirá la Hacienda Pública del Municipio de Bustamante, Tamaulipas, durante el ejercicio fiscal del año 2026, por los provenientes de los conceptos que se señalan en la presente ley:

- I. Impuestos;
- II. Derechos;
- III. Productos;
- IV. Participaciones;
- V. Aprovechamientos;
- VI. Accesorios;
- VII. Financiamientos;
- VIII. Aportaciones y Reasignaciones de Recursos Federales; y
- IX. Otros ingresos.

**CLASIFICACIÓN POR RUBROS DE INGRESOS**

- 1. Impuestos.
- 2. Cuotas y Aportaciones de Seguridad Social.
- 3. Contribuciones de Mejoras.
- 4. Derechos.
- 5. Productos.
- 6. Aprovechamientos.
- 7. Ingresos por Venta de Bienes, Prestación de Servicios y Otros Ingresos.
- 8. Participaciones, Aportaciones, Convenios, Incentivos Derivados de la Colaboración Fiscal y Fondos Distintos de Aportaciones.
- 9. Transferencias, Asignaciones, Subsidios y Subvenciones, y Pensiones y Jubilaciones.
- 0. Ingresos derivados de Financiamientos.

Los ingresos, dependiendo de su naturaleza, se regirán por lo dispuesto en esta ley, en el Código Municipal para el Estado de Tamaulipas, por las disposiciones administrativas de observancia general que emita el Ayuntamiento y las normas de derecho común, entre otras.

Con fundamento en los artículos 6, primer párrafo y 9, fracción I de la Ley General de Contabilidad Gubernamental, el Consejo Nacional de Armonización Contable emitió el Clasificador por Rubros de Ingresos.

El Clasificador por Rubros de Ingresos es de observancia obligatoria, conforme a los artículos 7 y quinto transitorio de la Ley General de Contabilidad Gubernamental.

**Artículo 2º.-** Los ingresos que se recauden por concepto de contribuciones, así como los provenientes de otros conceptos, se destinarán a sufragar los gastos públicos establecidos y autorizados en el Presupuesto de Egresos Municipal correspondiente, así como en lo dispuesto en los convenios de coordinación y en las leyes en que se fundamenten.

**CAPÍTULO II  
DE LOS CONCEPTOS DE INGRESOS Y SU PRONÓSTICO**

**Artículo 3º.-** Los ingresos que percibirá la Hacienda Pública del Municipio serán los que provengan de los conceptos y en las cantidades estimadas siguientes:

| ESTIMACIÓN DE INGRESOS A PERCIBIR EN EL EJERCICIO FISCAL 2026<br>CLASIFICACIÓN POR RUBROS DE INGRESOS |           | ESTIMADO 2026    |
|---|-----------|------------------|
| MUNICIPIO DE BUSTAMANTE, TAMAULIPAS   |           |                  |
| Iniciativa de Ley de Ingresos para el Ejercicio Fiscal 2026   |           |                  |
| Total   |           | \$ 80,324,200.00 |
| 1   | IMPUESTOS | \$ 325,000.00    |

**PRESIDENCIA MUNICIPAL**

Mano de Jesus Holtz P.  
Mariana Rodriguez Cota


Barbarita cordova camacho

Mariano Reyna

Dulces

Mariana Rodríguez Cárdenas  
 Mariana de Jesús Adz. P.

|          |   |    |                   |
|----------|---|----|-------------------|
| 1.1      | <b>Impuestos Sobre los Ingresos</b>   | \$ | <b>3,000.00</b>   |
| 1.1.1    | Impuesto sobre Espectáculos Públicos  | \$ | 3,000.00          |
| 1.2      | <b>Impuestos Sobre el Patrimonio</b>  | \$ | <b>230,000.00</b> |
| 1.2.1    | Impuesto sobre la Propiedad Urbana  | \$ | 110,000.00        |
| 1.2.2    | Impuesto sobre la Propiedad Rustica   | \$ | 120,000.00        |
| 1.3      | <b>Impuestos Sobre la Producción, el Consumo y las Transacciones</b>  | \$ | <b>15,000.00</b>  |
| 1.3.1    | Impuesto sobre la Adquisición de Inmuebles  | \$ | 15,000.00         |
| 1.4      | <b>Impuestos al Comercio Exterior</b>   | \$ | -                 |
| 1.5      | <b>Impuestos Sobre Nóminas y Asimilables</b>  | \$ | -                 |
| 1.6      | <b>Impuestos Ecológicos</b>   | \$ | -                 |
| 1.7      | <b>Accesorios de Impuestos</b>  | \$ | <b>25,000.00</b>  |
| 1.7.1    | Recargos de Impuesto Urbano   | \$ | 20,000.00         |
| 1.7.2    | Recargos de Impuesto Rustico  | \$ | 5,000.00          |
| 1.8      | <b>Otros Impuestos</b>  | \$ | -                 |
| 1.9      | <b>Impuestos no Comprendidos en la Ley de Ingresos Vigente, Causados en Ejercicios Fiscales Anteriores Pendientes de Liquidación o Pago</b>                 | \$ | <b>52,000.00</b>  |
| 1.9.1    | Rezago de Impuesto Predial Urbano   | \$ | 25,000.00         |
| 1.9.2    | Rezago de Impuesto Predial Rustico  | \$ | 27,000.00         |
| <b>2</b> | <b><u>CUOTAS Y APORTACIONES DE SEGURIDAD SOCIAL</u></b>   | \$ | -                 |
| 2.1      | <b>Aportaciones para Fondos de Vivienda</b>   | \$ | -                 |
| 2.2      | <b>Cuotas para la Seguridad Social</b>  | \$ | -                 |
| 2.3      | <b>Cuotas de Ahorro para el Retiro</b>  | \$ | -                 |
| 2.4      | <b>Otras Cuotas y Aportaciones para la Seguridad Social</b>   | \$ | -                 |
| 2.5      | <b>Accesorios de Cuotas y Aportaciones de Seguridad Social</b>  | \$ | -                 |
| <b>3</b> | <b><u>CONTRIBUCIONES DE MEJORAS</u></b>   | \$ | -                 |
| 3.1      | <b>Contribuciones de Mejoras por Obras Públicas</b>   | \$ | -                 |
| 3.9      | <b>Contribuciones de Mejoras no Comprendidas en la Ley de Ingresos Vigente, Causadas en Ejercicios Fiscales Anteriores Pendientes de Liquidación o Pago</b> | \$ | -                 |
| <b>4</b> | <b><u>DERECHOS</u></b>  | \$ | <b>196,000.00</b> |
| 4.1      | <b>Derechos por el Uso, Goce, Aprovechamiento o Explotación de Bienes de Dominio Público</b>  | \$ | <b>4,000.00</b>   |
| 4.1.1    | Uso de la Vía Pública por Comerciantes  | \$ | 3,000.00          |
| 4.1.2    | Maniobras de Carga y Descarga en la Vía Publica   | \$ | 1,000.00          |
| 4.2      | <b>Derechos a los Hidrocarburos (Derogado)</b>  | \$ | -                 |
| 4.3      | <b>Derechos por Prestación de Servicios</b>   | \$ | <b>142,000.00</b> |
| 4.3.1    | Expedición de Certificado de Residencia   | \$ | 2,000.00          |
| 4.3.2    | Manifiestos de Propiedad Urbana y Rustica   | \$ | 8,000.00          |
| 4.3.3    | Expedición de Permiso Eventual de Alcoholes   | \$ | 20,000.00         |
| 4.3.4    | Expedición de Certificados de Predial   | \$ | 1,000.00          |
| 4.3.5    | Expedición de Avalúos Periciales  | \$ | 2,000.00          |
| 4.3.6    | Licencias   | \$ | 100,000.00        |
| 4.3.7    | Permiso para Circular Sin Placas  | \$ | 1,000.00          |

  
 PRESIDENCIA MUNICIPAL  
 BUSTAMANTE, TAM.  
 2024-2027

Mariana Reyno R.  
 Barbara Cordova Camacho

Mariana de Jesus Hdez-P.  
 Mariana de Jesus Hdez-P.  
 Rosalva  
 Rosalva  
 Rosalva

|            |   |           |                  |
|------------|---|-----------|------------------|
| 4.3.8      | Constancias   | \$        | 5,000.00         |
| 4.3.9      | Planificación, Urbanización y Pavimentación   | \$        | 2,000.00         |
| 4.3.10     | Servicios de Panteones  | \$        | 500.00           |
| 4.3.11     | Servicios de Rastro   | \$        | 500.00           |
| <b>4.4</b> | <b>Otros Derechos</b>   | <b>\$</b> | <b>50,000.00</b> |
| 4.4.1      | Otros Derechos  | \$        | 50,000.00        |
| <b>4.5</b> | <b>Accesorios de Derechos</b>   | <b>\$</b> | <b>-</b>         |
| <b>4.9</b> | <b>Derechos no Comprendidos en la Ley de Ingresos Vigente, Causados en Ejercicios Fiscales Anteriores Pendientes de Liquidación o Pago</b>                          | <b>\$</b> | <b>-</b>         |
| <b>5</b>   | <b><u>PRODUCTOS</u></b>   | <b>\$</b> | <b>30,500.00</b> |
| <b>5.1</b> | <b>Productos</b>  | <b>\$</b> | <b>30,500.00</b> |
| 5.1.1      | Intereses Financieros Propios   | \$        | 6,500.00         |
| 5.1.2      | Intereses Cuenta Predial  | \$        | 500.00           |
| 5.1.3      | Intereses Fortamun  | \$        | 2,000.00         |
| 5.1.4      | Intereses Cuenta Fismun   | \$        | 21,000.00        |
| 5.1.5      | Intereses Otras Cuentas   | \$        | 500.00           |
| 5.1.4      | Otros Ingresos  | \$        | -                |
| <b>5.2</b> | <b>Productos de Capital (Derogado)</b>  | <b>\$</b> | <b>-</b>         |
| <b>5.3</b> | <b>Productos no Comprendidos en la Ley de Ingresos Vigente, Causados en Ejercicios Fiscales Anteriores Pendientes de Liquidación o Pago</b>                         | <b>\$</b> | <b>-</b>         |
| <b>6</b>   | <b><u>APROVECHAMIENTOS</u></b>  | <b>\$</b> | <b>8,000.00</b>  |
| <b>6.1</b> | <b>Aprovechamientos</b>   | <b>\$</b> | <b>8,000.00</b>  |
| 6.1.1      | Multas por Autoridades Municipales  | \$        | 4,000.00         |
| 6.1.2      | Multas de Transito  | \$        | 2,000.00         |
| 6.1.3      | Multas Federales No Fiscales  | \$        | 2,000.00         |
| <b>6.2</b> | <b>Aprovechamientos Patrimoniales</b>   | <b>\$</b> | <b>-</b>         |
| <b>6.3</b> | <b>Accesorios de Aprovechamientos</b>   | <b>\$</b> | <b>-</b>         |
| <b>6.9</b> | <b>Aprovechamientos no Comprendidos en la Ley de Ingresos Vigente, Causados en Ejercicios Fiscales Anteriores Pendientes de Liquidación o Pago</b>                  | <b>\$</b> | <b>-</b>         |
| <b>7</b>   | <b><u>INGRESOS POR VENTA DE BIENES, PRESTACION DE SERVICIOS Y OTROS INGRESOS</u></b>  | <b>\$</b> | <b>-</b>         |
| <b>7.1</b> | <b>Ingresos por Venta de Bienes y Prestación de Servicios de Instituciones Públicas de Seguridad Social</b>   | <b>\$</b> | <b>-</b>         |
| <b>7.2</b> | <b>Ingresos por Venta de Bienes y Prestación de Servicios de Empresas Productivas del Estado</b>  | <b>\$</b> | <b>-</b>         |
| <b>7.3</b> | <b>Ingresos por Venta de Bienes y Prestación de Servicios de Entidades Paraestatales y Fideicomisos No Empresariales y No Financieros</b>                           | <b>\$</b> |                  |
| <b>7.4</b> | <b>Ingresos por Venta de Bienes y Prestación de Servicios de Entidades Paraestatales Empresariales No Financieras con Participación Estatal Mayoritaria</b>         | <b>\$</b> |                  |
| <b>7.5</b> | <b>Ingresos por Venta de Bienes y Prestación de Servicios de Entidades Paraestatales Empresariales Financieras Monetarias con Participación Estatal Mayoritaria</b> | <b>\$</b> |                  |



R. AYUNTAMIENTO  
 BUSTAMANTE, TAM.  
 2024-2027  
**PRESIDENCIA MUNICIPAL**

Mariana Reyno R.  
 Barbarita cordova camacho  
 Rosalva  
 Rosalva

Mano de Jesus Hdez. J.

Manuela Rodriguez Cibr

|          |   |                         |
|----------|---|-------------------------|
| 7.6      | Ingresos por Venta de Bienes y Prestación de Servicios de Entidades Paraestatales Empresariales Financieras No Monetarias con Participación Estatal Mayoritaria | \$ -                    |
| 7.7      | Ingresos por Venta de Bienes y Prestación de Servicios de Fideicomisos Financieros Públicos con Participación Estatal Mayoritaria                               | \$ -                    |
| 7.8      | Ingresos por Venta de Bienes y Prestación de Servicios de los Poderes Legislativo y Judicial, y de los Órganos Autónomos  | \$ -                    |
| 7.9      | Otros Ingresos  | \$ -                    |
| <b>8</b> | <b><u>PARTICIPACIONES, APORTACIONES, CONVENIOS, INCENTIVOS DERIVADOS DE LA COLABORACION FISCAL Y FONDOS DISTINTOS DE APORTACIONES</u></b>                       | <b>\$ 79,264,700.00</b> |
| 8.1      | Participaciones   | \$ 42,954,700.00        |
| 8.1.1    | Participación Federal   | \$ 42,954,700.00        |
| 8.2      | Aportaciones  | \$ 36,210,000.00        |
| 8.2.1    | Fismun  | \$ 28,582,707.00        |
| 8.2.2    | Fortamun  | \$ 7,627,293.00         |
| 8.3      | Convenios   | \$ 100,000.00           |
| 8.3.1    | Convenios   | \$ 100,000.00           |
| 8.4      | Incentivos Derivados de la Colaboración Fiscal  | \$ -                    |
| 8.5      | Fondos Distintos de Aportaciones  | \$ -                    |
| <b>9</b> | <b><u>TRANSFERENCIAS, ASIGNACIONES, SUBSIDIOS Y SUBVENCIONES, Y PENSIONES Y JUBILACIONES</u></b>  | <b>\$ 500,000.00</b>    |
| 9.1      | Transferencias y Asignaciones   | \$ -                    |
| 9.2      | Transferencias al Resto del Sector Público (Derogado)   | \$ -                    |
| 9.3      | Subsidios y Subvenciones  | \$ 500,000.00           |
| 9.3.1    | Subsidio Estatal  | \$ 500,000.00           |
| 9.4      | Ayudas Sociales (Derogado)  | \$ -                    |
| 9.5      | Pensiones y Jubilaciones  | \$ -                    |
| 9.6      | Transferencias a Fideicomisos, Mandatos y Análogos (Derogado)   | \$ -                    |
| 9.7      | Transferencias del Fondo Mexicano del Petróleo para la Estabilización y el Desarrollo   | \$ -                    |
| <b>0</b> | <b><u>INGRESOS DERIVADOS DE FINANCIAMIENTOS</u></b>   | <b>\$ -</b>             |
| 0.1      | Endeudamiento Interno   | \$ -                    |
| 0.2      | Endeudamiento Externo   | \$ -                    |
| 0.3      | Financiamiento Interno  | \$ -                    |
|          | <b>TOTALES</b>  | <b>\$ 80,324,200.00</b> |

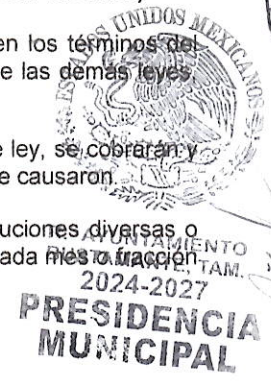
(OCHENTA MILLONES TRESCIENTOS VEINTICUATRO MIL DOSCIENTOS PESOS 00/100 M.N.)

**Artículo 4°.-** Los ingresos previstos por esta ley se causarán, liquidarán y recaudarán, en los términos del Código Municipal para el Estado de Tamaulipas y de conformidad con las disposiciones de las demás leyes reglamentos, acuerdos y circulares aplicables.

**Artículo 5°.-** Los rezagos por concepto de impuestos y derechos señalados en la presente ley, se cobrarán y recaudarán de conformidad con las disposiciones legales que rigieron en la época en que se causaron.

**Artículo 6°.-** La falta puntual de pago de cualquiera de los impuestos, derechos, contribuciones, diversas o aprovechamientos, dará lugar a la causación o cobro de un recargo a razón del .98% por cada mes o fracción.

Mariano Reyna R.  
Barbarita cordova camacho



que se retarde el pago, independientemente de la actualización y de la sanción a que haya lugar. Se podrán exentar parte de los recargos causados, en los términos que dispone el artículo 98 del Código Municipal para el Estado de Tamaulipas.

**Artículo 7º.-** Cuando se otorgue prórroga para el pago de los créditos fiscales municipales, en los términos del Código Fiscal del Estado, se causarán recargos sobre saldos insolutos del monto total de los créditos fiscales, a una tasa mensual del 1.26% sobre los créditos fiscales prorrogados.

**Artículo 8º.-** Para los efectos de esta ley, se entiende como Unidad de Medida y Actualización (UMA) la referencia económica en pesos para determinar la cuantía del pago de las obligaciones y supuestos previstos en la presente ley, así como de las disposiciones jurídicas que emanen de la Reglamentación Municipal vigente.

El valor diario de la Unidad de Medida y Actualización (UMA), será el determinado por el Instituto Nacional de Estadística y Geografía (INEGI) y publicado en el Diario Oficial de la Federación para todo el país.

### CAPÍTULO III DE LOS IMPUESTOS

#### SECCIÓN PRIMERA IMPUESTOS SOBRE LOS INGRESOS DEL IMPUESTO SOBRE ESPECTÁCULOS PÚBLICOS

**Artículo 9º.-** El impuesto sobre diversiones públicas y espectáculos se causará y liquidará conforme a las disposiciones previstas en los Artículos 101 al 103 del Código Municipal para el Estado de Tamaulipas:

I. Con la tasa del 8% sobre los ingresos que se perciban por los siguientes espectáculos o diversiones:

- a) Bailes públicos y privados;
- b) Bailes privados. En los casos de que estas actividades sean organizadas con objeto de recabar fondos para fines de beneficencia o de carácter familiar, no se realizará cobro alguno;
- c) Espectáculos deportivos, taurinos, jaripeos y similares;
- d) Espectáculos culturales, musicales y artísticos; y
- e) Cualquier diversión o espectáculo no gravado con el Impuesto al Valor Agregado.
- f) Espectáculos de teatro; y
- d) Circos.

II. En el caso de que las actividades mencionadas en las fracciones I y II sean organizadas para recabar fondos con fines de beneficencia y por Instituciones de Beneficencia, se bonificará un 100% del impuesto respectivo.

Así mismo, de conformidad con lo dispuesto en el artículo 103 del Código Municipal, la Tesorería podrá solicitar la información que considere pertinente, para confirmar que los ingresos se destinaran a obras de asistencia social y servicios, obras públicas, o para instituciones que impartan educación gratuita.

III. Sera facultad de la Tesorería Municipal, solicitar la documentación necesaria para validar el cumplimiento de las obligaciones fiscales de los sujetos a exención a que hace referencia el artículo 102-G del Código Municipal para el Estado de Tamaulipas, así mismo será facultad de la tesorería nombrar interventores Municipales, quienes tendrán la facultad de inspección y vigilancia de los ingresos por la entrada individual al espectáculo.

#### SECCIÓN SEGUNDA IMPUESTOS SOBRE EL PATRIMONIO DEL IMPUESTO SOBRE LA PROPIEDAD URBANA, SUBURBANA Y RÚSTICA

**Artículo 10º.** - Este impuesto se causará sobre el valor de los bienes raíces, determinado conforme a la tabla de valores unitarios de terreno y construcción aprobada por el Congreso del Estado en los términos del artículo 74 de la Ley de Catastro para el Estado de Tamaulipas. La base para el cálculo de este impuesto será el valor catastral de los inmuebles, y el impuesto se causará y liquidará anualmente sobre los inmuebles cuyo valor se determine o modifique a partir de la entrada en vigor de la presente ley, conforme a las siguientes:



Mano de Jesus Abz. P.  
Mano de Mariana Rodriguez Cabrera

Mariano Reyna R.  
Barbarita Cordova Camacho

## TASAS

|   |                |
|---|----------------|
| I. Predios urbanos con edificaciones,                         | 1.5 al millar. |
| II. Predios suburbanos con edificaciones,                     | 1.5 al millar. |
| III. Predios Rústicos,  | 1.5 al millar. |
| IV. Predios Urbanos y Suburbanos sin edificaciones (baldíos). | 1.5 al millar. |

### SECCIÓN TERCERA DEL IMPUESTO SOBRE ADQUISICIÓN DE INMUEBLES

**Artículo 11°.** - El impuesto sobre adquisición de inmuebles se causará y liquidará a la tasa del 2% sobre el valor de los inmuebles, conforme a las disposiciones previstas en los Artículos 124 al 132 del Código Municipal para el Estado de Tamaulipas.

### SECCIÓN CUARTA ACCESORIOS DE IMPUESTOS

**Artículo 12°.** - Los ingresos municipales por concepto de accesorios serán:

I. Recargos, gastos de ejecución y cobranza por falta de pago oportuno de los Impuestos.

Para los efectos del cobro de los gastos de ejecución y cobranza se estará a lo dispuesto por el Código Fiscal del Estado y su Reglamento.

### SECCIÓN QUINTA IMPUESTOS NO COMPRENDIDOS EN LAS FRACCIONES DE LA LEY DE INGRESOS CAUSADAS EN EJERCICIOS FISCALES ANTERIORES PENDIENTES DE LIQUIDACIÓN O PAGO

**Artículo 13°.** - Se consideran rezagos de Impuestos los correspondientes a ejercicios fiscales anteriores, devengados al cierre del ejercicio inmediato anterior (2025), pendientes de liquidación o pago, cuyo cobro se efectúe en el presente ejercicio fiscal (2026).

### CAPÍTULO IV DE LOS DERECHOS

**Artículo 14°.** - Los derechos que cobrará el Municipio en los casos en que preste determinados servicios públicos o en que deba resarcirse del gasto ocasionado por actividad particular, son los siguientes:

- I. Expedición de certificados, certificaciones, copias certificadas, búsqueda y cotejo de documentos, dictámenes, permisos, actualizaciones, constancias, legalización y ratificación de firmas;
- II. Servicios catastrales, de planificación, urbanización, pavimentación, peritajes oficiales y por la autorización de fraccionamientos;
- III. Servicio de panteones;
- IV. Servicio de rastro;
- V. Estacionamiento de vehículos en la vía pública, servicio de grúas y almacenaje de vehículos;
- VI. Uso de la vía pública por comerciantes ambulantes o con puestos fijos o semifijos;
- VII. Servicios de tránsito y vialidad;
- VIII. Servicio de limpieza, recolección y recepción de residuos sólidos no tóxicos;
- IX. Por expedición de licencias, permisos o autorizaciones para la colocación de anuncios y carteles o la realización de publicidad, excepto los que se realicen por medio de la televisión, radio, periódicos y revistas;
- X. Servicios de seguridad pública;
- XI. Servicios de protección civil;
- XII. Los que establezca la Legislatura; y,
- XIII. Otros Derechos.

Cuando se solicite la prestación de los servicios para el mismo día, causarán un tanto más de la cuota establecida para cada caso.

En ningún caso el importe a pagar será inferior a un valor diario de la UMA.

Los derechos que establece este artículo no se causarán cuando lo soliciten personas cuya extrema pobreza sea reconocida por el Presidente Municipal.



*Mano de Jesus Hdez. P.*



*Marcela Rodriguez Gtz*

*Mariano Reyna R.  
Barbarita cordora camacho*

*[Handwritten mark]*

**SECCIÓN PRIMERA  
PROVENIENTES DE LA OCUPACIÓN DE LA VÍA PÚBLICA**

**Artículo 15°.** - Son objeto de este derecho, la ocupación temporal de la superficie limitada bajo el control del Municipio, para el estacionamiento de vehículos. Los derechos correspondientes por la ocupación de la vía pública se causarán en la forma siguiente:

- I. Por la ocupación de la vía pública para estacionamientos de vehículos en donde existen aparatos marcadores de tiempo, \$ 2.00 por cada hora o fracción o \$ 5.00 por tres horas;
  - II. Por la ocupación exclusiva de la vía pública, por vehículos de alquiler que tengan un sitio especialmente designado para estacionarse, pagarán un derecho a razón de cuota mensual de 8 veces el valor diario de la UMA;
  - III. En los estacionamientos propiedad municipal se cobrará por su uso 20% de un valor diario de la UMA, por hora o fracción, y un valor diario de la UMA por día.
- Las infracciones que se apliquen por no hacer el pago respectivo en el apartado que corresponda, se sancionarán como sigue:
- a) Se cobrará por multa, hasta 3 veces el valor diario de la UMA; y,
  - b) Si se cubre antes de las 24 horas, se reducirá un 50%.

**Artículo 16°.** - Los derechos por el uso de la vía pública por comerciantes ambulantes o con puestos fijos o semifijos, se causarán conforme a lo siguiente:

- I.- Los comerciantes ambulantes, hasta un valor diario de la UMA, por día y por metro cuadrado o fracción que ocupen;
  - II. Los puestos fijos o semifijos, pagarán por mes y por metro cuadrado o fracción que ocupen:
    - a) En primera zona, hasta 10 veces el valor diario de la UMA;
    - b) En segunda zona, hasta 7 veces el valor diario de la UMA; y,
    - c) En tercera zona, hasta 5 veces el valor diario de la UMA.
- El Ayuntamiento fijará los límites de las zonas, así como las cuotas aplicables en cada caso, sin exceder de los máximos establecidos por esta ley.

**SECCIÓN SEGUNDA  
POR LA EXPEDICIÓN DE CERTIFICADOS Y CERTIFICACIONES**

**Artículo 17°.** - La expedición de certificados y certificaciones generará el cobro de derechos de conformidad con las siguientes:

**CUOTAS**

|   |           |
|---|-----------|
| I. Legalización y ratificación de firmas,                                 | \$ 100.00 |
| II. Certificados de estado de cuenta por concepto de impuestos, derechos, | \$ 100.00 |
| III. Carta de no antecedentes policíacos,                                 | \$ 100.00 |
| IV. Certificado de residencia,  | \$ 100.00 |
| V. Certificado de otros documentos.                                       | \$ 100.00 |

**SECCIÓN TERCERA  
POR LOS SERVICIOS CATASTRALES, DE PLANIFICACIÓN, URBANIZACIÓN, PAVIMENTACIÓN,  
PERITAJES OFICIALES Y POR LA AUTORIZACIÓN DE FRACCIONAMIENTOS**

**POR LA PRESTACIÓN DE SERVICIOS CATASTRALES**


**Artículo 18°.** - Los derechos por la prestación de los servicios catastrales se causarán y liquidarán conforme a lo siguiente:

**I. SERVICIOS CATASTRALES:**

- 1.- Revisión, cálculo, y aprobación sobre planos de predios:
  - a) Urbanos y suburbanos, sobre el valor catastral, 1 al millar.
  - b) Rústicos, cuyo valor catastral no exceda de cinco UMA, 2.5% de un valor diario de la UMA; y,
  - c) Rústicos, cuyo valor catastral sea superior a cinco veces el valor diario de la UMA, pagarán la cuota del inciso anterior y sobre el excedente de dicho valor el 1.5%.
- 2.- Revisión, cálculo, aprobación y calificación de manifiestos de propiedad, 1 valor diario de la UMA.

**II. CERTIFICACIONES CATASTRALES:**

- 1.- La certificación de registro sobre planos de predios proporcionados por los contribuyentes, 1 valor diario de la UMA, y,



Mariana Rodríguez Gtz  
 Mano de Jesús Hdz-P.  
 R.

Mariano Reyno R.  
 Barbarita cordora Canacho  
 Medel

Dz

2.- La certificación de valores catastrales, de superficies catastrales, de nombre del propietario, poseedor o detentador de un predio, de colindancias y dimensiones, de inexistencia de registro a nombre del solicitante y, en general, de manifiestos o datos de estos que obren en los archivos, 1 valor diario de la UMA.

III. AVALUOS PERICIALES: Sobre el valor de los mismos, 2 al millar.

IV. SERVICIOS TOPOGRÁFICOS:

- 1.- Deslinde de predios urbanos, por metro cuadrado, el 1% de valor diario de la UMA.
- 2.- Deslinde de predios suburbanos y rústicos, por hectárea:
  - a) Terrenos planos desmontados, 10% de un valor diario de la UMA;
  - b) Terrenos planos con monte, 20% de un valor diario de la UMA;
  - c) Terrenos con accidentes topográficos desmontados, 30% de un valor diario de la UMA;
  - d) Terrenos con accidentes topográficos con monte, 40% de un valor diario de la UMA; y,
  - e) Terrenos accidentados, 50% de un valor diario de la UMA.
- 3.- Para los dos numerales anteriores, cualquiera que sea la superficie del predio, el importe de los derechos no podrá ser inferior a 5 valor diario de la UMA.
- 4.- Dibujo de planos topográficos urbanos, escalas hasta 1:500 :
  - a) Tamaño del plano hasta de 30 x 30 centímetros, 5 valor diario de la UMA; y,
  - b) Sobre el excedente del tamaño anterior, por decímetro cuadrado o fracción, 5 al millar de un valor diario de la UMA.
- 5.- Dibujo de planos topográficos suburbanos y rústicos, escalas mayor a 1:500 :
  - a) Polígono de hasta seis vértices, 5 veces el valor diario de la UMA;
  - b) Por cada vértice adicional, 20 al millar de un valor diario de la UMA; y,
  - c) Planos que excedan de 50 x 50 centímetros sobre los incisos anteriores, causarán derechos por cada decímetro cuadrado adicional o fracción, 10 al millar de un valor diario de la UMA.
- 6.- Localización y ubicación del predio, 1 valor diario de la UMA.

V. SERVICIOS DE COPIADO:

- 1.- Copias heliográficas de planos que obren en los archivos:
  - a) Hasta de 30 x 30 centímetros, 2 veces el valor diario de la UMA, y,
  - b) En tamaños mayores, por cada decímetro cuadrado adicional o fracción, 1 al millar de un valor diario de la UMA.
- 2.- Copias fotostáticas de planos o manifiestos que obren en los archivos, hasta tamaño oficio, 20% de un valor diario de la UMA.

POR LOS SERVICIOS DE PLANIFICACIÓN, URBANIZACIÓN Y PAVIMENTACIÓN

ARTÍCULO 19°. - Los derechos por la expedición de licencias por los conceptos siguientes se causarán y liquidarán conforme a la tarifa en cada uno de ellos señalada:

| CONCEPTO   | TARIFA   |
|--|--|
| I. Por asignación o certificación del número oficial,  | 1 valor diario de la UMA.  |
| II. Por licencias de uso o cambio de suelo,  | Hasta 10 UMA.  |
| III. Por licencia o autorización de uso o cambio del uso de la construcción o  | 5 UMA.   |
| IV. Por licencia de remodelación,  | 2.5 UMA.   |
| V. Por licencias para demolición de obras,   | 2.5 UMA.   |
| VI. Por dictamen de factibilidad de uso del suelo,   | 10 UMA.  |
| VII. Por revisión de proyectos de nueva construcción o edificación, o modificación,  | 10 UMA.  |
| VIII. Por el estudio y la aprobación de planos para la expedición de licencias de construcción o edificación, por cada m <sup>2</sup> o fracción, en cada planta o piso, | 5% de un valor diario de la UMA.   |
| IX. Por licencia o autorización de construcción o edificación, por cada m <sup>2</sup> o fracción,   | 5% de un valor diario de la UMA.   |
| X. Por la autorización de subdivisión de predios con superficie menor a 10,000 m <sup>2</sup> y no requiera del trazo de vías públicas,                                  | 3% de un valor diario de la UMA, por m <sup>2</sup> o fracción de la superficie total. |
| XI. Por la autorización de fusión de predios,  | 3% de un valor diario de la UMA, por m <sup>2</sup> o fracción de la superficie total. |

Maria de Jesus Hdz. P.

Maricela Rodriguez Gtz

Mariano Reyno R.  
Barbarita cordova carracho

*[Handwritten signature]*

*[Handwritten signature]*

*[Handwritten signature]*

MEXICAN REPUBLIC  
MAYOR CITY OF TAMAMANTE, TAM.  
2024-2027  
PRESIDENCIA MUNICIPAL

Mariana Rodríguez Colz  
 María de Jesús Hdez P.  
 R.

|  |  |
|--|--|
| XII. Por la autorización de relotificación de predios,   | 3% de un valor diario de la UMA, por m <sup>2</sup> o fracción de la superficie total. |
| XIII. Por permiso de rotura:   |  |
| a) De piso, vía pública en lugar no pavimentado, 50% de un valor diario de la UMA, por m <sup>2</sup> ó fracción;  |  |
| b) De calles revestidas de grava conformada, 1 valor diario de la UMA, por m <sup>2</sup> o fracción;  |  |
| c) De concreto hidráulico o asfáltico, 2.5 veces el valor diario de la UMA, por m <sup>2</sup> o fracción; y,  |  |
| d) De guarniciones y banquetas de concreto, 1 valor diario de la UMA, por m <sup>2</sup> o fracción.   |  |
| Los pavimentos de las calles o banquetas no podrán romperse sin previa autorización o requisición que señale la Presidencia Municipal. El Ayuntamiento exigirá la reposición en todos los casos de rotura. |  |
| XIV. Por permiso temporal para utilización de la vía pública:  |  |
| a) Andamios y tapias por ejecución de construcción y remodelación, 25% de un valor diario de la UMA diario, por m <sup>2</sup> ó fracción; y,  |  |
| b) Por escombros o materiales de construcción, 50% de un valor diario de la UMA, por m <sup>2</sup> ó fracción.  |  |
| XV. Por licencia para la ubicación de escombreras o depósito de residuos de construcción,  | 10 UMA.  |
| XVI. Por alineamiento de predios urbanos o suburbanos,   | 25% de un valor diario de la UMA, cada metro lineal o fracción del perímetro.          |
| XVII. Por la expedición de licencias de construcción, edificación o instalación para antenas de telefonía celular; y,  | Por cada una 1,138 UMAs.   |
| XVIII. Por la expedición de licencias de construcción, edificación o instalación para antenas de radiocomunicaciones privadas, por cada 30 metros lineales.  | 7.5 UMA.   |

Mariana Reyno R.  
 Barbarita cordova Camacho

**Artículo 20°.** - Por peritajes oficiales se causarán 2 UMA. No causarán estos derechos los estudios y aprobaciones de planos para construcción de una sola planta que no exceda de 6.00 m<sup>2</sup>.

**POR SERVICIOS EN MATERIA DE FRACCIONAMIENTOS**

**Artículo 21°.** - Los servicios municipales derivados de lo dispuesto por la Ley de Desarrollo Urbano del Estado de Tamaulipas, se causarán y liquidarán en atención a lo siguiente:


| CONCEPTO  | TARIFA   |
|---|--|
| I. Por el dictamen de factibilidad de uso de suelo y lineamientos         | 50 UMA.  |
| II. Por el dictamen del proyecto ejecutivo; y                             | \$ 0.75 por m <sup>2</sup> o fracción del área vendible. |
| III. Por la constancia de terminación de obras y liberación de garantías, | \$ 0.75 por m <sup>2</sup> o fracción del área vendible. |

**SECCIÓN CUARTA  
POR LOS SERVICIOS DE PANTEONES**

**Artículo 22°.** - Los derechos por el otorgamiento de la concesión de panteones se causarán \$ 135.00 por lote disponible para las inhumaciones.

**Artículo 23°.** - Por la prestación del servicio público de panteones, los derechos se causarán y liquidarán conforme a los conceptos y tarifas siguientes:

| CONCEPTO                        | TARIFAS   |
|---------------------------------|-----------|
| I. Inhumación,                  | \$ 40.00  |
| II. Exhumación,                 | \$ 95.00  |
| III. Por traslado de cadáveres: |           |
| a) Dentro del Estado,           | \$ 75.00  |
| b) Fuera del Estado,            | \$ 100.00 |
| IV. Rotura de fosa,             | \$ 40.00  |
| V. Limpieza anual,              | \$ 30.00  |
| VI. Construcción de monumentos. | \$ 40.00  |



H. Ayuntamiento  
 J. J. J.  
 P. J. J.

**SECCIÓN QUINTA  
POR LOS SERVICIOS DE RASTRO**

**Artículo 24°.** - Los derechos por la prestación del servicio de rastro se causarán y liquidarán de conformidad con las siguientes:

**TARIFAS**

I. Por sacrificio (degüello, pelado y desvicerado) de animales:

|                    |            |          |
|--------------------|------------|----------|
| a) Ganado vacuno,  | Por cabeza | \$ 35.00 |
| b) Ganado porcino, | Por cabeza | \$ 25.00 |

II. Por uso de corral, por día:

|                    |            |         |
|--------------------|------------|---------|
| a) Ganado vacuno,  | Por cabeza | \$ 7.00 |
| b) Ganado porcino, | Por cabeza | \$ 3.00 |

**SECCIÓN SEXTA  
POR LOS SERVICIOS DE TRÁNSITO Y VIALIDAD**

**Artículo 25°.** - Por la prestación de los servicios de tránsito y vialidad se causarán y liquidarán los derechos conforme a lo siguiente:

| CONCEPTO  | TARIFA    |
|---|-----------|
| I. Por examen de aptitud para manejar vehículos,  | \$ 250.00 |
| II. Examen médico a conductores de vehículos,   | \$ 150.00 |
| III. Servicio de grúa y/o arrastre por disposición legal o reglamentaria,   | 5 UMA.    |
| IV. Por servicio de almacenaje de vehículos abandonados en la vía pública, infraccionados o por cualquier causa, tarifa diaria, | 1 UMA.    |

**SECCIÓN SÉPTIMA  
POR LOS SERVICIOS DE LIMPIEZA, RECOLECCIÓN Y RECEPCIÓN DE RESIDUOS SÓLIDOS  
NO TÓXICOS**

**Artículo 26°.** - Por los servicios de limpia, traslado, recolección, tratamiento y disposición final de residuos sólidos no tóxicos, al basurero municipal, cuando medie solicitud de personas físicas o morales, se causarán derechos que se cubrirán conforme a las tarifas siguientes:

I. Por el servicio de recolección y transportación, en vehículos del Ayuntamiento, de basura, desechos o desperdicios no peligrosos provenientes de establecimientos fabriles o comerciales:

- a) Por cada tanque de 200 litros, \$ 15.00, y,
- b) Por metro cúbico o fracción, \$ 50.00.

II. Por el servicio de recolección y transportación, de basura, desechos o desperdicios no peligrosos provenientes de establecimientos fabriles o comerciales, en vehículos del Ayuntamiento, en forma exclusiva, por cada flete, \$ 450.00.

III. Se cobrará por depositar basura, desechos sólidos o desperdicios no peligrosos en el basurero municipal, en forma permanente o eventual, conforme a lo siguiente:

| Concepto                            | Cuota por viaje | Cuota mensual |
|-------------------------------------|-----------------|---------------|
| a) Por camión de 12 metros cúbicos, | \$ 90.00        | \$ 2,000.00   |
| b) Por camión de 8 metros cúbicos,  | \$ 80.00        | \$ 1,400.00   |
| c) Por camión de 3.5 toneladas,     | \$ 60.00        | \$ 1,000.00   |
| d) Por camioneta pick up.           | \$ 20.00        | \$ 400.00     |


Quienes realicen actividades comerciales, industriales o de prestación de servicios que requieran de este servicio o similares en forma permanente o eventual podrán celebrar convenio con el Ayuntamiento, en el cual se determine la forma en que se prestara este servicio, respetando las tarifas correspondientes.

IV. Por realizar actividades de acopio de material reciclable, en los sitios o lugares previamente señalados por el Ayuntamiento, se cobrará una cuota mensual de \$ 500.00 a \$ 1,200.00, según lo determine la autoridad competente;

Mariana Rodríguez Altz  
 Mano de Jesús Hdt. P.  
 Mariana Rodríguez Altz

Mariano Reyno R.  
 Barbarita Cordera Camacho

[Handwritten signature]  
 [Handwritten signature]



V. Por el servicio de recolección de basura de casa habitación al basurero municipal, se cobrará una cuota semanal, conforme a lo siguiente:

- a) Zonas populares, \$ 5.00;
- b) Zonas medias económicas, \$ 7.00; y
- c) Zonas residenciales, \$ 10.00

El Ayuntamiento podrá celebrar convenios de colaboración con los vecinos, para establecer cuotas solidarias para la mejora del servicio de recolección de residuos no tóxicos, tomándose en cuenta la capacidad económica de los habitantes, los compromisos de la autoridad municipal, para el mejoramiento y eficientización del servicio, así como el costo del mismo.

**Artículo 27°.** - Por el servicio de limpieza de predios urbanos baldíos, se causará hasta \$ 4.00 por m<sup>2</sup>. Para que sea procedente el cobro anterior, primeramente, deberá notificarse al propietario o encargado del predio, al que se le concederá un término de 5 días hábiles para que comparezca ante la autoridad municipal que ordenó la notificación o para que lo limpie por su cuenta, de no asistir a la cita o no realizar la limpieza, se procederá a efectuar el servicio por el personal del Ayuntamiento y aplicarse el cobro antes citado.

### SECCIÓN OCTAVA POR LA EXPEDICIÓN DE LICENCIAS, PERMISOS O AUTORIZACIONES PARA LA COLOCACIÓN DE ANUNCIOS Y CARTELES

**Artículo 28°.** - Los derechos por la expedición de licencias, permisos o autorizaciones para la colocación de anuncios y carteles publicitarios o la realización de publicidad, excepto los que se realicen por medio de televisión, radio, periódicos y revistas, causarán una cuota anual de acuerdo con la clasificación siguiente:

- I. Dimensiones hasta 0.5 metros cuadrados, 6.25 UMA;
- II. Dimensiones de más de 0.5 metros cuadrados y hasta 1.8 metros cuadrados, 22.5 UMA;
- III. Dimensiones de más de 1.8 metros cuadrados y hasta 4.00 metros cuadrados, 50 UMA;
- IV. Dimensiones de más de 4.00 metros cuadrados y hasta 8.00 metros cuadrados, 100 UMA; y,
- V. Dimensiones de más de 8.00 metros cuadrados, 187.5 UMA.

### SECCIÓN NOVENA POR LOS SERVICIOS DE SEGURIDAD PÚBLICA

**Artículo 29°.** - Por la prestación de los servicios de seguridad pública, cuando medie solicitud, se causarán y liquidarán derechos por elemento, conforme a la siguiente:

#### TARIFA

|                                     |                                |             |
|-------------------------------------|--------------------------------|-------------|
| I. En dependencias o instituciones, | Mensual por jornada de 8 horas | \$ 7,500.00 |
| II. En eventos particulares,        | Por evento                     | \$ 250.00   |

### SECCIÓN DÉCIMA POR LOS SERVICIOS DE PROTECCIÓN CIVIL

**Artículo 30°.** - Por la prestación de los servicios de protección civil se causarán y liquidarán los derechos de conformidad con las siguientes:


|   |                        |
|---|------------------------|
| I. Por la formulación y emisión de dictámenes de análisis de riesgo en materia de protección civil. | De 30 hasta 300<br>UMA |
|---|------------------------|

### CAPÍTULO V DE LOS PRODUCTOS

#### SECCIÓN UNICA PRODUCTOS DE TIPO CORRIENTE

**Artículo 31°.** - Los ingresos que perciba el Municipio por concepto de enajenación, arrendamiento, uso, aprovechamiento o explotación de sus bienes de dominio privado, se establecerán en los contratos que al efecto se celebren entre las autoridades municipales y las personas físicas o morales interesadas y de acuerdo con lo señalado en el Código Municipal para el Estado de Tamaulipas.

Los productos serán los siguientes:



Maria de Jesus Ade. R.  
Mariana Reyno R.  
Barbarita cordova comacho

Manuela Rodriguez Cruz

- I. Venta de sus bienes muebles e inmuebles;
- II. Arrendamiento de mercados, plazas, sitios públicos o de cualesquiera otros bienes; y,
- III. Venta de plantas de jardines y de materiales aprovechables para el servicio de limpieza.

Para efectos de la presente sección también se consideran productos, los intereses que generen las cuentas bancarias del municipio.

## CAPÍTULO VI APROVECHAMIENTOS

### SECCIÓN UNICA APROVECHAMIENTOS DE TIPO CORRIENTE

**Artículo 32°.** - Los ingresos del Municipio por concepto de aprovechamientos serán:

- I. Donativos;
- II. Reintegros, de acuerdo con los contratos o convenios que celebre el Ayuntamiento; y,
- III. Reintegros con cargo al fisco del Estado o de otros Municipios.
- IV. Multas que se impongan por las autoridades municipales, de conformidad con lo dispuesto en las leyes y reglamentos aplicables al Bando de Policía y Buen Gobierno.

## CAPÍTULO VII PARTICIPACIONES, APORTACIONES, CONVENIOS, INCENTIVOS DERIVADOS DE LA COLABORACIÓN FISCAL Y FONDOS DISTINTOS DE APORTACIONES

### SECCIÓN PRIMERA DE LAS PARTICIPACIONES

**Artículo 33°.** - El Municipio percibirá las participaciones federales e incentivos previstos en la Ley de Coordinación Fiscal, como resultado de la adhesión del Estado al Sistema Nacional de Coordinación Fiscal y al Convenio de Colaboración Administrativa en materia Fiscal Federal, respectivamente.

### SECCIÓN SEGUNDA APORTACIONES

**Artículo 34°.** - El Municipio percibirá recursos de los Fondos de Aportaciones Federales para la Infraestructura Social Municipal y, para el Fortalecimiento de los Municipios, conforme a lo que establece el Capítulo V de la Ley de Coordinación Fiscal y el Ramo 33 del Presupuesto de Egresos de la Federación.

### SECCION TERCERA CONVENIOS, INCENTIVOS DERIVADOS DE LA COLABORACIÓN FISCAL Y FONDOS DISTINTOS DE APORTACIONES

**Artículo 35°.** - El Municipio percibirá recursos como resultado de apoyos directos del Gobierno del Estado o del Gobierno Federal a través de convenios o programas, para desarrollo de obras, acciones y otros beneficios.

**Artículo 36°.** - Los ingresos municipales por concepto de aportaciones, incentivos y reasignaciones de recursos federales serán:

- I. Aportaciones federales que le correspondan conforme a lo dispuesto en la Ley de Coordinación Fiscal;
- II. Incentivos, los ingresos que le correspondan al Municipio por colaborar administrativamente con las autoridades fiscales federales; y,
- III. Reasignaciones del gasto derivadas del Presupuesto de Egresos de la Federación que se determinen por convenios o acuerdos.

## CAPÍTULO VIII DE LOS FINANCIAMIENTOS

**Artículo 37°.** - Los financiamientos son los créditos que celebre el Ayuntamiento en los términos de la legislación vigente. Las operaciones relativas a la estimación del monto de endeudamiento que se estima contraer por este concepto en términos del artículo 3° de esta ley, requieren autorización específica del Congreso del Estado conforme a lo dispuesto por la Ley de Deuda Pública Estatal y Municipal de Tamaulipas.



Maria de Jesus Harp

R

Yennifer Rodriguez Garza

Mariana Reyno R.  
Barbarita cordova camacho

[Handwritten signature]

[Handwritten signature]

[Handwritten signature]

**CAPÍTULO IX  
OTROS INGRESOS**

**Artículo 38°.** - Los otros ingresos serán los que, conforme a las disposiciones legales, convenios y acuerdos le correspondan.

**CAPÍTULO X  
DE LAS FACILIDADES ADMINISTRATIVAS Y ESTÍMULOS FISCALES**

**SECCIÓN PRIMERA  
DEL IMPUESTO SOBRE LA PROPIEDAD URBANA, SUBURBANA Y RÚSTICA**

**Artículo 39°.** - La cuota mínima anual del impuesto sobre la propiedad urbana, suburbana y rústica (predial) será de un valor diario de la UMA.

**Artículo 40°.** - Los propietarios de bienes inmuebles que se encuentren en los siguientes supuestos, se les bonificará el 50% del Impuesto sobre la Propiedad Urbana, Suburbana y Rústica (predial);

- a) Los que sean propiedad de pensionados, jubilados y personas de sesenta años de edad o más;
  - b) Los que sean propiedad de personas que padezcan alguna discapacidad que les impida laborar; y,
  - c) Los predios propiedad particular que sean dados en comodato en favor del Municipio, y que sean destinados a actividades deportivas, recreativas o culturales.
- Estos beneficios se otorgarán a una sola casa-habitación que corresponda al domicilio del propietario donde se encuentre ubicado el inmueble.

**Artículo 41°.** - Los contribuyentes del Impuesto sobre la Propiedad Urbana, Suburbana y Rústica (predial) que cubran anticipadamente el impuesto por la anualidad dentro de los meses de Enero, Febrero, Marzo y Abril, tendrán una bonificación del 15%, 10%, 8%, y 6%, respectivamente de su importe, excepto los que tributen bajo cuota mínima.

**SECCIÓN SEGUNDA  
DEL IMPUESTO SOBRE ADQUISICIÓN DE INMUEBLES**

**Artículo 42°.** - Para los efectos de la deducción del valor de los inmuebles en el cálculo del Impuesto Sobre Adquisición de Inmuebles a que se refiere el artículo 124 del Código Municipal para el Estado de Tamaulipas, además de las deducciones señaladas en el artículo 129 del citado ordenamiento, el municipio podrá aplicar una reducción al valor catastral de los inmuebles de la siguiente manera:

- a) Tratándose de los inmuebles urbanos y suburbanos, 5% al valor catastral; y,
- b) Tratándose de los inmuebles rústicos, 10% al valor catastral.

**CAPÍTULO XI  
DE LA EFICIENCIA RECAUDATORIA**

**SECCIÓN ÚNICA  
INDICADORES DEL DESEMPEÑO**


**Artículo 43°.** - En cumplimiento al Punto de Acuerdo No. 65-8 expedido por el Congreso del Estado, publicado en el Periódico Oficial del Estado número 128, de fecha 27 de octubre del ejercicio 2021, se adoptan de manera enunciativa más no limitativa, los siguientes Indicadores de Desempeño que se describen a continuación.

**1.- Ingresos propios.**

Se entiende por "ingresos propios" las contribuciones que recauda el Municipio, que son potestad y competencia tributaria municipal (Impuestos, derechos, productos, aprovechamientos, contribuciones por mejoras). Este indicador representa la proporción de ingresos propios con respecto al ingreso total y su resultado nos ofrece información con respecto a la capacidad recaudatoria del Municipio.

Fórmula:

$$\text{Ingresos propios} = (\text{Ingresos propios} / \text{Ingreso total}) * 100.$$



R. AYUNTAMIENTO  
BUSTAMANTE, TAM.  
2024-2027  
**PRESIDENCIA  
MUNICIPAL**

Mónica de Jesús Hdz. R.  
R  
Aparicela Rodríguez Cruz

Mariano Reyno R.  
Barbarita Cardoza Camacho  
Alfonsa  
Cruz

## 2.- Eficiencia recaudatoria del Impuesto Predial.

Este indicador constituye la eficiencia desempeñada por el Municipio en la recaudación del impuesto predial. Se obtiene al relacionar la recaudación obtenida del impuesto predial con respecto a la facturación emitida (Importe esperado o expectativa de cobro).

Fórmula:

$$\text{Eficiencia recaudatoria del impuesto predial} = (\text{Recaudación del Impuesto Predial} / \text{Facturación total del Impuesto predial}) * 100.$$

## 3. Eficiencia en el cobro de cuentas por cobrar por impuesto predial

Este indicador mide la eficacia del impuesto predial, según el cobro del rezago en impuesto predial.

Fórmula:

$$\text{Eficiencia en el cobro de cuentas por cobrar del impuesto predial} = (\text{Rezago cobrado por Impuesto Predial} / \text{Rezago total del impuesto predial}) * 100.$$

## 4.- Eficacia en el cobro de claves catastrales por cobrar por impuesto predial.

Este indicador mide la eficacia en el cobro de las claves catastrales por cobrar por impuesto predial, según el cobro de las claves catastrales en rezago de impuesto predial.

Fórmula:

$$\text{Eficacia en el cobro de claves catastrales por cobrar por impuesto predial} = (\text{Claves catastrales en rezago cobrado por Impuesto Predial} / \text{Claves catastrales totales en rezago por impuesto predial}) * 100.$$

## 5.- Eficacia en ingresos fiscales.

Este indicador mide la eficacia en la capacidad de presupuestar los ingresos municipales.

Fórmula:

$$\text{Eficacia en ingresos fiscales} = (\text{Ingresos recaudados} / \text{Ingresos presupuestados}).$$

## 6.- Ingresos propios per cápita.

Este indicador muestra el promedio anual de contribución por cada habitante del municipio de ingresos propios. Es decir, es la aportación o contribución en promedio por cada habitante durante un ejercicio fiscal.

Fórmula:

$$\text{Ingresos propios per cápita} = (\text{Ingresos propios} / \text{Habitantes del municipio}).$$

## 7.- Ingresos propios por habitante diferentes al predial.

Este indicador muestra la capacidad generada por el municipio por el cobro de derechos.

Fórmula:

$$\text{Ingresos propios por habitante diferentes al predial} = (\text{Ingresos totales} - \text{Ingresos por predial} / \text{número de habitantes}).$$


## 8.- Dependencia fiscal.

Este indicador mide la dependencia de los ingresos propios que recauda el municipio en relación con los recursos federales que se reciben del Presupuesto de Egresos de la Federación.

Fórmula:

$$\text{Dependencia fiscal} = (\text{Ingresos propios} / \text{Ingresos provenientes de la Federación}) * 100.$$

La información estadística que se obtenga con los datos a que se refiere el presente artículo, sean de periodicidad mensual, trimestral y anual, son objeto de difusión pública en la página de Internet del Municipio y le son aplicable las disposiciones que sobre De las Sanciones y, De las Responsabilidades, determinan la Ley General de Contabilidad Gubernamental, y la Ley de Transparencia y Acceso a la Información Pública del Estado de Tamaulipas.



R. AYUNTAMIENTO  
BUSTAMANTE, TAM.  
2024-2027  
PRESIDENCIA  
MUNICIPAL

Francisca Rodriguez Colz  
Mara de Jesus Htz. P.

Mariano Reyna R.  
Barba Rita cordova Carrascosa

[Firma]

**CAPÍTULO XII  
LEY DE DISCIPLINA FINANCIERA**

En cumplimiento a la Ley de Disciplina Financiera, se ha incluido en este apartado, las proyecciones de las finanzas públicas municipales, empleando para tal efecto los formatos emitidos por el Consejo Nacional de Armonización Contable y que abarcan un periodo de tres años en adición al ejercicio fiscal en cuestión y comprenderán sólo un año para el caso de los Municipios con una población menor a 200,000 habitantes, de acuerdo con el último censo o conteo de población que publique el Instituto Nacional de Estadística y Geografía. Tal como lo establecen los "CRITERIOS para la elaboración y presentación homogénea de la información financiera y de los formatos a que hace referencia la Ley de Disciplina Financiera de las Entidades Federativas y los Municipios", publicados en el DOF de fecha 11 de octubre de 2016; la misma señala se revisarán y adecuarán en su caso anualmente en los ejercicios subsecuentes.

**Artículo 44°.** Conforme a los requerimientos de la Ley de Disciplina Financiera, en su artículo 18, se presentan:

Fracción I Objetivos anuales, estrategias y metas.

Fracción II Proyecciones de Finanzas Públicas.

Fracción III Riesgos relevantes para las Finanzas Públicas.

Fracción IV Resultados de las Finanzas Públicas.

**Fracción I. Objetivos anuales, estrategias y metas.**

**Objetivos:** Aumentar la confianza de la sociedad en la gestión de la administración pública municipal, a través de un gobierno abierto, eficiente, participación ciudadana y una evaluación de la gestión por resultados establecido en la planeación para el desarrollo del Municipio de Bustamante Tamaulipas.

**Estrategias:** implementar mecanismos de simplificación administrativa, adoptar las mejores prácticas de gobierno abierto, transparencia y rendición de cuentas para beneficio de la comunidad, con las siguientes estrategias:

- \* Implementar una política de planeación y gasto austero, basado en resultados;
- \* implementar nuevos modelos de gestión pública de vinculación con la sociedad;
- \* Ejecutar un programa integral de mejoras a la regulación y prácticas administrativas que se transparenten la gestión pública.

**Metas:**

Mantener los subsidios fiscales en materia de impuesto predial, con la meta de beneficiar a contribuyentes de este impuesto que efectúan su pago anual en una sola exhibición durante los meses de enero, febrero, marzo y abril.

Mantener los Medios y opciones de pago, así como esquemas que faciliten el cumplimiento y pago oportuno de las contribuciones municipales.

Continuar con el reforzamiento del programa de actualización catastral (predios omisos y construcciones no manifestadas). La meta que se plantea es alcanzar un 40% de los predios en el ejercicio 2026.

**Fracción II. Proyecciones de Finanzas Públicas**

| ANEXO 7a DE LA LEY DE DISCIPLINA FINANCIERA 2026 |                       |      |           |           |           |           |
|--|-----------------------|------|-----------|-----------|-----------|-----------|
| MUNICIPIO DE BUSTAMANTE, TAMAULIPAS              |                       |      |           |           |           |           |
| Proyecciones de Ingresos - LDF                   |                       |      |           |           |           |           |
| (PESOS)  |                       |      |           |           |           |           |
| (CIFRAS NOMINALES)                               |                       |      |           |           |           |           |
| Concepto (b)                                     | 2026                  | 2027 | Año 2 (d) | Año 3 (d) | Año 4 (d) | Año 5 (d) |
|  | (proyecto de Ley) (c) |      |           |           |           |           |
|  |                       |      |           |           |           |           |

R. AYUNTAMIENTO  
BUSTAMANTE, TAM.  
2024-2027

**PRESIDENCIA  
MUNICIPAL**

Mariana de Jesus Hdz. P.  
R.  
Francisco Rodriguez Ghr

Mariana Reyno R.  
Barbarita Cardoza Camacho

*[Handwritten signature]*

*[Handwritten signature]*

*[Handwritten signature]*

Mariana Rodríguez Gtz  Mariana de Jesús Abz. P.

|   |                        |                        |  |  |  |
|---|------------------------|------------------------|--|--|--|
| <b>1. Ingresos de Libre Disposición (1=A+B+C+D+E+F+G+H+I+J+K+L)</b>                                 | <b>\$44,014,200.00</b> | <b>\$44,894,484.00</b> |  |  |  |
| A. Impuestos  | \$ 325,000.00          | \$ 331,500.00          |  |  |  |
| B. Cuotas y Aportaciones de Seguridad Social  | \$ -                   | \$ -                   |  |  |  |
| C. Contribuciones de Mejoras  | \$ -                   | \$ -                   |  |  |  |
| D. Derechos   | \$ 196,000.00          | \$ 199,920.00          |  |  |  |
| E. Productos  | \$ 30,500.00           | \$ 31,110.00           |  |  |  |
| F. Aprovechamientos   | \$ 8,000.00            | \$ 8,160.00            |  |  |  |
| G. Ingresos por Ventas de Bienes y Prestación de Servicios  | \$ -                   | \$ -                   |  |  |  |
| H. Participaciones  | \$42,954,700.00        | \$43,813,794.00        |  |  |  |
| I. Incentivos Derivados de la Colaboración Fiscal   | \$ -                   | \$ -                   |  |  |  |
| J. Transferencias y Asignaciones  | \$ 500,000.00          | \$ 510,000.00          |  |  |  |
| K. Convenios  | \$ -                   | \$ -                   |  |  |  |
| L. Otros Ingresos de Libre Disposición  | \$ -                   | \$ -                   |  |  |  |
| <b>2. Transferencias Federales Etiquetadas (2=A+B+C+D+E)</b>  | <b>\$36,310,000.00</b> | <b>\$37,036,200.00</b> |  |  |  |
| A. Aportaciones   | \$36,210,000.00        | \$36,934,200.00        |  |  |  |
| B. Convenios  | \$ 100,000.00          | \$ 102,000.00          |  |  |  |
| C. Fondos Distintos de Aportaciones   | \$ -                   | \$ -                   |  |  |  |
| D. Transferencias, Asignaciones, Subsidios y Subvenciones, y Pensiones y Jubilaciones               | \$ -                   | \$ -                   |  |  |  |
| E. Otras Transferencias Federales Etiquetadas   | \$ -                   | \$ -                   |  |  |  |
| <b>3. Ingresos Derivados de Financiamientos (3=A)</b>   | <b>\$ -</b>            | <b>\$ -</b>            |  |  |  |
| A. Ingresos Derivados de Financiamientos  | \$ -                   | \$ -                   |  |  |  |
| <b>4. Total de Ingresos Proyectados (4=1+2+3)</b>   | <b>\$80,324,200.00</b> | <b>\$81,930,684.00</b> |  |  |  |
| <b>Datos Informativos</b>   |                        |                        |  |  |  |
| 1. Ingresos Derivados de Financiamientos con Fuente de Pago de Recursos de Libre Disposición        | \$ -                   | \$ -                   |  |  |  |
| 2. Ingresos derivados de Financiamientos con Fuente de Pago de Transferencias Federales Etiquetadas | \$ -                   | \$ -                   |  |  |  |
| <b>3. Ingresos Derivados de Financiamiento (3 = 1 + 2)</b>  | <b>\$80,324,200.00</b> | <b>\$81,930,684.00</b> |  |  |  |



Mariana Reyna R.  
 Barba Rita cordoba camacho







**Fracción III Riesgos relevantes para las Finanzas Públicas**

**a). Derivados del mercado laboral local e inversión pública regional**

El riesgo de ver afectada la recuperación de ingresos propios estriba en una reducción de la nómina gubernamental y una disminución de la inversión pública, en virtud que la estabilidad de la economía local del municipio, depende en gran medida de la derrama muy importante de salarios, que realizan los afluentes laborales que significan las delegaciones federales y estatales.

**b). Derivados del tipo de cambio del peso frente al dólar y precio del petróleo**

Por otro lado, la incertidumbre de la realización recursos federales, derivado principalmente de los efectos que en la Recaudación Federal Participable, RFP, tengan factores como tipo de cambio peso-dólar USA, el precio de la mezcla mexicana de exportación de petróleo crudo y la actividad económica nacional, esto derivado de la alta dependencia que se tiene de esta fuente de recursos.

**c). - Inflación.**

La inflación general anual al cierre del 2025 se estima que sea de 3.5 por ciento de acuerdo con los Criterios Generales de Política Económica para la Iniciativa de Ley de Ingresos y el Proyecto de Presupuesto de Egresos de la Federación correspondientes al Ejercicio Fiscal 2026, las expectativas inflacionarias para el ejercicio 2026 son de 3 por ciento.

**Fracción IV Resultados de las Finanzas Públicas.**

| ANEXO 7c DE LA LEY DE DISCIPLINA FINANCIERA 2026                    |           |           |           |           |                         |                         |
|---|-----------|-----------|-----------|-----------|-------------------------|-------------------------|
| MUNICIPIO DE BUSTAMANTE, TAMAULIPAS                                 |           |           |           |           |                         |                         |
| Resultados de Ingresos - LDF  |           |           |           |           |                         |                         |
| (PESOS)   |           |           |           |           |                         |                         |
| Concepto (b)  | Año 5 (c) | Año 4 (c) | Año 3 (c) | Año 2 (c) | 2024                    | 2025                    |
| <b>1. Ingresos de Libre Disposición (1=A+B+C+D+E+F+G+H+I+J+K+L)</b> |           |           |           |           | <b>\$ 33,820,222.08</b> | <b>\$ 45,474,283.23</b> |
| A. Impuestos  |           |           |           |           | \$ 153,729.61           | \$ 143,878.94           |
| B. Cuotas y Aportaciones de Seguridad Social                        |           |           |           |           | \$ -                    | \$ -                    |
| C. Contribuciones de Mejoras  |           |           |           |           | \$ -                    | \$ -                    |
| D. Derechos   |           |           |           |           | \$ -                    | \$ -                    |
| E. Productos  |           |           |           |           | \$ 11,334.66            | \$ 27,804.46            |
| F. Aprovechamientos   |           |           |           |           | \$ -                    | \$ -                    |
| G. Ingresos por Ventas de Bienes y Prestación de Servicios          |           |           |           |           | \$ -                    | \$ -                    |
| H. Participaciones  |           |           |           |           | \$ 33,655,157.81        | \$ 41,302,599.83        |
| I. Incentivos Derivados de la Colaboración Fiscal                   |           |           |           |           | \$ -                    | \$ -                    |
| J. Transferencias y Asignaciones                                    |           |           |           |           | \$ -                    | \$ 4,000,000.00         |
| K. Convenios  |           |           |           |           | \$ -                    | \$ -                    |
| L. Otros Ingresos de Libre Disposición                              |           |           |           |           | \$ -                    | \$ -                    |



R. AYUNTAMIENTO  
BUSTAMANTE, TAM.  
2024-2027

**PRESIDENCIA MUNICIPAL**

Mariano de Jesús Adz. P.  
Francisca Rodríguez Cár

Mariana Reyna R.  
Barbara Cordoba Comacho

[Handwritten signatures]

Maria de Jesus Aldz.P.

Francisca Rodriguez Ah

|   |  |  |  |  |                         |                         |
|---|--|--|--|--|-------------------------|-------------------------|
| <b>2. Transferencias Federales Etiquetadas (2=A+B+C+D+E)</b>  |  |  |  |  | <b>\$ 35,502,501.00</b> | <b>\$ 35,286,350.00</b> |
| A. Aportaciones   |  |  |  |  | \$ 35,502,501.00        | \$ 35,286,350.00        |
| B. Convenios  |  |  |  |  | \$ -                    | \$ -                    |
| C. Fondos Distintos de Aportaciones   |  |  |  |  | \$ -                    | \$ -                    |
| D. Transferencias, Asignaciones, Subsidios y Subvenciones, y Pensiones y Jubilaciones               |  |  |  |  | \$ -                    | \$ -                    |
| E. Otras Transferencias Federales Etiquetadas   |  |  |  |  | \$ -                    | \$ -                    |
| <b>3. Ingresos Derivados de Financiamientos (3=A)</b>   |  |  |  |  | <b>\$ -</b>             | <b>\$ -</b>             |
| A. Ingresos Derivados de Financiamientos  |  |  |  |  | \$ -                    | \$ -                    |
| <b>4. Total de Resultados de Ingresos (4=1+2+3)</b>   |  |  |  |  | <b>\$ 69,322,723.08</b> | <b>\$ 80,760,633.23</b> |
| <b>Datos Informativos</b>   |  |  |  |  |                         |                         |
| 1. Ingresos Derivados de Financiamientos con Fuente de Pago de Recursos de Libre Disposición        |  |  |  |  | \$ -                    | \$ -                    |
| 2. Ingresos derivados de Financiamientos con Fuente de Pago de Transferencias Federales Etiquetadas |  |  |  |  | \$ -                    | \$ -                    |
| <b>3. Ingresos Derivados de Financiamiento (3 = 1 + 2)</b>  |  |  |  |  | <b>\$ -</b>             | <b>\$ -</b>             |

Mariana Reyna R.

Barbarita Colorado Camacho

**NOTA:**

Los importes corresponden al momento contable de los ingresos devengados. Los importes presentados en la columna del ejercicio 2025 corresponden a los ingresos devengados al cierre del mes de septiembre 2025 y estimados para el resto del ejercicio.

**ARTÍCULO 45°.-** Los Ingresos excedentes que resulten, derivados de los ingresos de libre disposición deberán ser destinados cuando menos al 50 por ciento a los conceptos señalados en la Ley de Disciplina Financiera en su Artículo 14 y Transitorio Decimo.


**TRANSITORIOS**

**Artículo Primero.** El presente Decreto entrará en vigor el día 1 de enero del año 2026 y deberá publicarse en el Periódico Oficial del Estado.

**Artículo Segundo.** En caso de que durante en el Ejercicio Fiscal disminuyan los Ingresos previstos en la presente Ley de Ingresos, la Tesorería Municipal, a efectos de cumplir con el principio de sostenibilidad del Balance Presupuestario y del Balance Presupuestario de Recursos Disponibles, deberá aplicar ajustes al Presupuesto de Egresos de los Rubros de gasto en el siguiente orden:

- I. Gastos de Comunicación Social;
- II. Gasto Corriente que no constituya un subsidio entregado directamente a la población, en términos de lo dispuesto por el Artículo 13, Fracción VII de la Ley de Disciplina Financiera de las Entidades Federativas y los Municipios; y;
- III. Gastos en servicios personales, prioritariamente las erogaciones por concepto de percepciones extraordinarias. En caso de que los ajustes anteriores no sean suficientes para compensar la disminución de ingresos, podrán realizarse ajustes en otros conceptos de gasto, siempre y cuando se procure no afectar los programas sociales.

ESTADOS UNIDOS MEXICANOS



R. AYUNTAMIENTO  
BUSTAMANTE, TAM.  
2024-2027  
**PRESIDENCIA MUNICIPAL**

Quint

Perez

**Artículo Tercero.** Se suprime en la presente ley de ingresos del municipio, para el ejercicio fiscal del año 2026, los cobros por los derechos a que alude el Tribunal Pleno de la Suprema Corte de Justicia de la Nación, en la sentencia dictada en la Acción de Inconstitucionalidad 38/2024, consistente en: "Cobro por la búsqueda y el cotejo de documentos no relacionados con el derecho de acceso a la información, la expedición de copias simples y certificaciones"; "Cobro por la expedición de permisos para la celebración de eventos sociales"; "Cobro por prueba de alcoholemia"; "Multas por espectáculos con actuaciones que atenten contra la moral y las buenas costumbres"; y, "Multas por simular la voz de un artista sin conocimiento del público".

**Artículo Cuarto.** Se anexa al presente Decreto, la información inherente al cumplimiento de lo dispuesto en la Ley de Disciplina Financiera de las Entidades Federativas y los Municipios, y en la Ley General de Contabilidad Gubernamental".

**Artículo Quinto.** El Ayuntamiento citado, para el ejercicio fiscal 2026, deberá atender a la brevedad, lo dispuesto por la Ley de Disciplina Financiera de las Entidades Federativas y los Municipios, en relación con lo dispuesto por el Capítulo II "Del Balance Presupuestario Sostenible y la Responsabilidad Hacendaria de los Municipios", y lo que le apliquen de acuerdo con el artículo 21 de la Ley citada.



R. AYUNTAMIENTO  
BUSTAMANTE, TAM.  
2024-2027  
**PRESIDENCIA  
MUNICIPAL**

Mariana Reyno R.  
Barbarita Cordera Camacho

Mariano de Jesus Hdz. P.



Yancela Rodriguez Gilz